

**J E L E N T É S**  
**a fekvőbeteg-szakellátás**  
**teljesítményéről**

*2016. január*

# Tartalomjegyzék

<b>Aktív fekvőbeteg-szakellátás -----</b>	<b>4</b>
Az ágyszám és a tényleges ágykihasználás alakulása -----	4
Betegforgalom -----	4
Az aktív ellátás ápolási napjai (kúraszerű ellátással együtt) -----	4
Az aktív ellátás teljesítményadatai (kúraszerű ellátással együtt) -----	4
Teljes HBCs esetszám országosan a kúraszerű ellátás teljesítményével együtt -----	5
HBCs súlyszám összeg országosan a kúraszerű ellátás és a hosszú napok teljesítményével együtt -----	6
Case-mix index országosan a kúraszerű ellátás teljesítményével együtt -----	7
Teljes HBCs esetszám intézmény-csoportonként a kúraszerű ellátás teljesítményével együtt -----	8
HBCs súlyszám összeg intézmény-csoportonként a kúraszerű ellátás és a hosszú napok teljesítményével együtt -----	9
Case-mix index intézmény-csoportonként a kúraszerű ellátás teljesítményével együtt -----	10
Kórházi ágyszám kimutatás megyénként -----	11
10 ezer lakosra jutó ágyak száma megyénként -----	12
Kórházi ágyszám kimutatás szakterületenként -----	13
Kórházi ágyszám kimutatás intézmény-csoportonként -----	15
Teljes HBCs esetek területi megoszlása -----	16
Teljes HBCs esetek területi megoszlása a beteg lakóhelyének irányítószáma szerint -----	17
10 ezer lakosra jutó teljes HBCs esetek területi megoszlása a beteg lakóhelyének irányítószáma szerint -----	18
Teljes HBCs esetek intézmény-csoportonkénti megoszlása -----	19
Az elszámolt ápolási napok területi megoszlása -----	20
Az elszámolt ápolási napok területi megoszlása a beteg lakóhelyének irányítószáma szerint -----	21
10 ezer lakosra jutó elszámolt ápolási nap területi megoszlása a beteg lakóhelyének irányítószáma szerint -----	22
Az elszámolt ápolási napok intézmény-csoportonkénti megoszlása -----	23
Az elszámolt HBCs súlyszám összesen területi megoszlása -----	24
Az elszámolt súlyszám területi megoszlása a beteg lakóhelyének irányítószáma szerint -----	25
10 ezer lakosra jutó elszámolt súlyszám területi megoszlása a beteg lakóhelyének irányítószáma szerint -----	26
A HBCs súlyszám összesen intézmény-csoportonkénti megoszlása -----	27
A HBCs súlyszám összesen megoszlása szakterületenként -----	28
Az aktív ápolás case-mix indexének területi alakulása -----	30
A case-mix index területi megoszlása a beteg lakóhelyének irányítószáma szerint -----	31
Az aktív ápolás case-mix indexének alakulása szakterületenként -----	32
Az aktív ápolás case-mix indexének alakulása intézmény-csoportonként -----	34

<b>Krónikus fekvőbeteg-szakellátás -----</b>	<b>35</b>
Krónikus ágyszám és tényleges ágykihasználás alakulása -----	35
Krónikus ápolási napok elszámolás szerint -----	35
Krónikus súlyozott napok elszámolás szerint -----	35
Kórházi krónikus ágyszám kimutatás megyénként -----	36
10 ezer lakosra jutó krónikus ágyak száma megyénként -----	37
Kórházi krónikus ágyszám kimutatás szakterületenként -----	38
Kórházi krónikus ágyszám kimutatás intézmény-csoportonként -----	39
A krónikus napok területi megoszlása az ápoló intézmény megyéje szerint -----	40
A krónikus napok intézmény-csoportonkénti megoszlása -----	41
A krónikus napok megoszlása szakterületenként -----	42
<b>Feldolgozás során végzett ellenőrzések és ellenőrzésre javasolt kórházak--</b>	<b>43</b>
I. A TAJ szám kitöltésének ellenőrzése -----	43
A jelentett hibás TAJ-ú esetek alakulása (újszülöttekkel együtt) -----	43
A legnagyobb a hibás TAJ-ú esetek aránya az alábbi kórházakban -----	43
II. HBCs-k, ahol a legnagyobb az esetszám, illetve a súlyszám összeg -----	44
III. A csillaggal kiemelt HBCs-k -----	45
A legnagyobb esetszámmal előforduló *-os HBCs-k a kompetens intézményekben -----	45
A legnagyobb súlyszámmal előforduló *-os HBCs-k a kompetens intézményekben -----	46
A nem kompetens kórházakból jelentett *-gal kiemelt HBCs-k -----	47
IV. Súlyos társult betegséggel előforduló esetek -----	48
A 10 legnagyobb esetszámú súlyos társult betegséges HBCs -----	48
Az alábbi szolgáltatóknál a legtöbb a súlyos társult betegséggel járó eset -----	49
V. A kórházban elhunytak 9970 Boncolás HBCs-ben történő elszámolása -----	50
Halálesetek és boncolások országosan -----	50
Kórházak, amelyekben a boncolási arány a legmagasabb -----	50
Kórházak, amelyekben a boncolási arány a legalacsonyabb -----	50
Az alábbi kórházakban elhunytak közül egyet sem boncoltak -----	51
<b>Tartalomjegyzék -----</b>	<b>2</b>

## Aktív fekvőbeteg-szakellátás 2016. január

### 1. Az ágyszám és a tényleges ágykihasználás alakulása

Időszak	Aktív ágyszám	Tényleges ágykihaszn. %	Normatív ágykihaszn.%
<b>2016. január</b>	<b>41 745</b>	<b>67,58</b>	<b>74,55</b>
az előző év azonos időszaka	41 950	71,06	76,96
az előző hónap	41 688	70,33	76,58

### 2. Betegforgalom

**Teljes HBCs esetek száma (kúraszerű ellátással együtt): 167 777,66**

Változás mértéke	eltérés	%
az előző év egy havi átlagától	-4 349,71	97,47
az előző év azonos időszakától	-3 428,16	98,00
az előző hónaptól	2 269,70	101,37

**3. Az aktív ellátás ápolási napjai (kúraszerű ellátással együtt): 913 991**

Ebből

hosszú nap:	13 161
intenzív hosszú nap:	1 102
<b>Összesen:</b>	<b>14 263</b>

(az ápolási napok **1,56 %-a**)

Változás mértéke	eltérés	%
az előző év egy havi átlagától	-62 122,67	93,64
az előző év azonos időszakától	-48 868,00	94,92
az előző hónaptól	-41 891,00	95,62

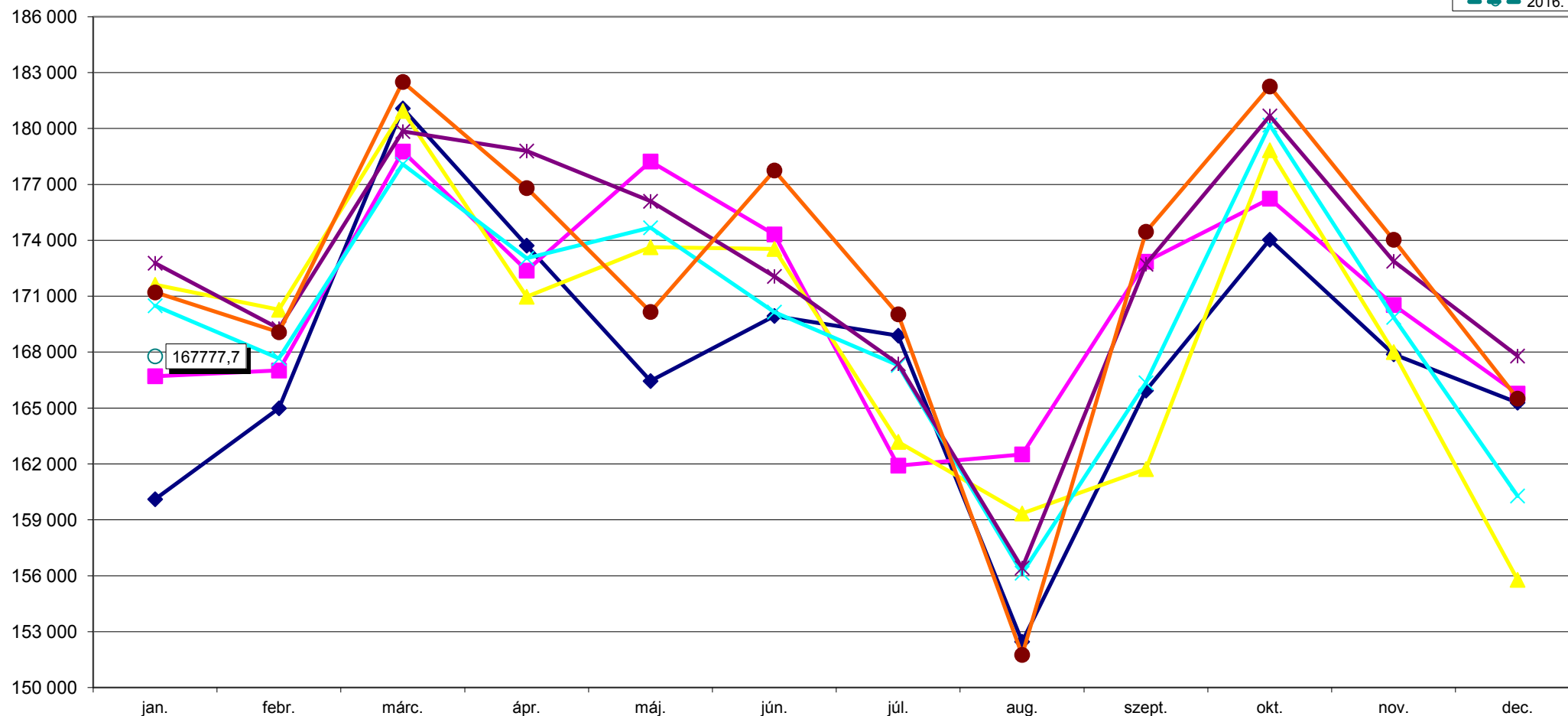
### 4. Az aktív ellátás teljesítmény adatai (kúraszerű ellátással együtt)

**Az elszámolt HBCs súlyszám: 192 948,68**  
**Case-mix index: 1,15003**

Változás mértéke	HBCs súlyszám		CM index	
	eltérés	%	eltérés	%
az előző év egy havi átlagától	-5 265,83	97,34	-0,00168	99,85
az előző év azonos időszakától	-3 078,97	98,43	0,00505	100,44
az előző hónaptól	-2 767,02	98,59	-0,03249	97,25

### Teljes HBCs esetszám országosan a kúraszerű ellátás teljesítményével együtt

teljes HBCs eset



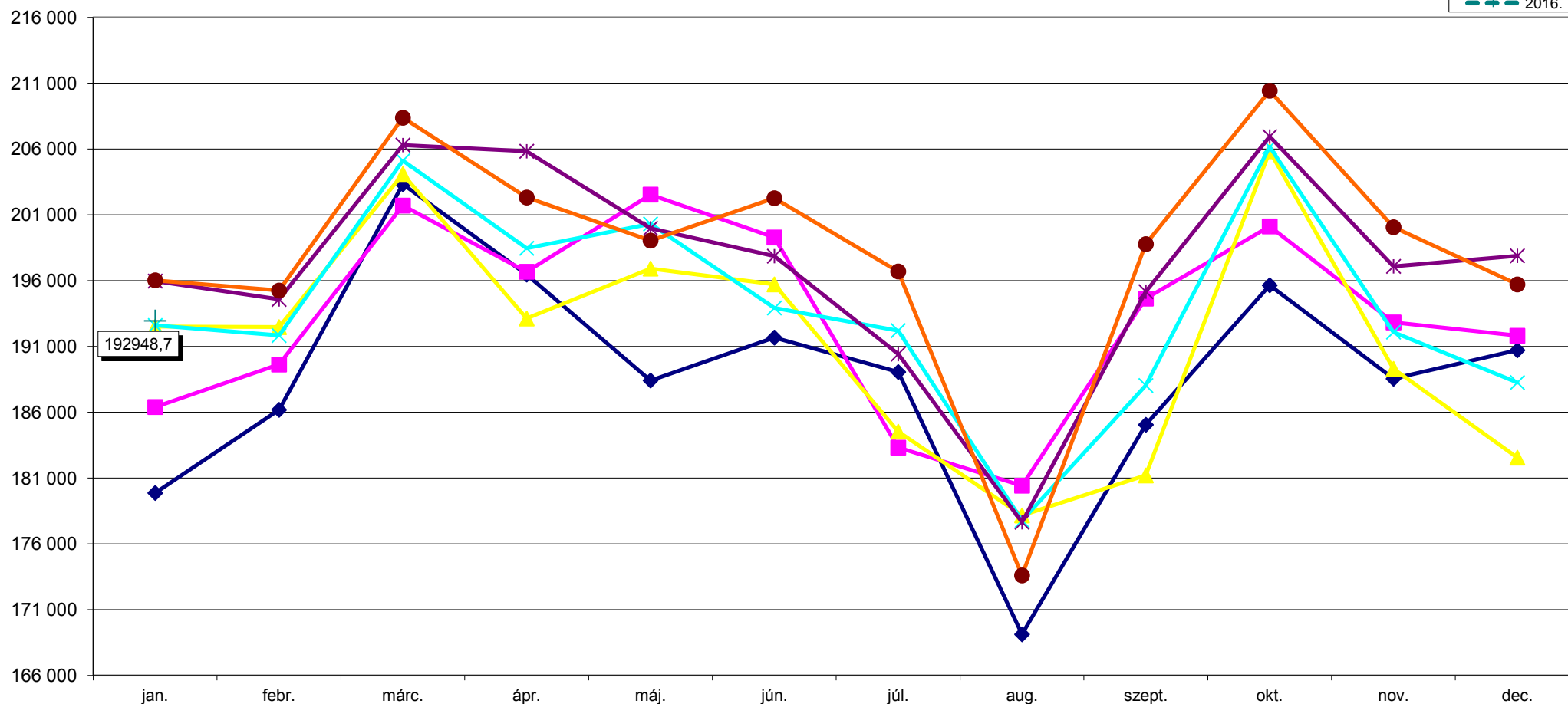
**2004. febr. 1-től HBCs 5.0 verzió, 3/2004. (I. 15.) ESZCSM rendelet**

- 2010. júniustól a 35/2010. (V. 14.) EüM rend. szabályainak alkalmazása
- 2011. júliustól a 36/2011. (VI. 27.) NEFMI rend. szabályainak alkalmazása
- 2011. novembertől a 60/2011. (X. 25.) NEFMI rend. szabályainak alkalmazása
- 2012. februártól a 70/2011. (XII. 23.) NEFMI rend. szabályainak alkalmazása
- 2013. januártól a 447/2012. (XII. 29.) Korm. rend. és az 55/2012. (XII. 28.) EMMI rend. szabályainak alkalmazása
- 2013. áprilistól ill. májustól a 24/2013. (III. 29.) EMMI rendelet szabályainak alkalmazása
- 2013. szeptembertől a 62/2013. (VIII. 27.) EMMI rendelet szabályainak alkalmazása
- 2014. májustól a 36/2014. (IV. 30.) EMMI rendelet szabályainak alkalmazása
- 2015. áprilistól a 364/2014. (XII. 30.) Korm. rend. szabályainak, valamint a 124/2015. (V. 26.) Korm. rendelettel júniustól jogszabályi szintre emelt szabályoknak az alkalmazása
- 2015. augusztustól a 192/2015. (VII. 21.) Korm. rend. szabályainak alkalmazása

- 2010. januártól a 291/2009. (XII. 18.) Korm. r. és az 51/2009. (XII. 30.) EüM r. szabályainak alkalmazása
- 2011. januártól a 365/2010. (XII. 30.) Korm. r. és a 29/2010. (XII. 30.) NEFMI r. szabályainak alkalmazása
- 2011. augusztustól a 139/2011. (VII. 21.) Korm. rend. szabályainak alkalmazása
- 2012. januártól a 227/2011. (X. 28.) Korm. rend. és a 4/2012. (I. 12.) NEFMI rend. szabályainak alkalmazása
- 2012. augusztustól a 164/2012. (VII. 19.) Korm. rend. szabályainak (4 jegyű szakmakódok) alkalmazása
- 2013. februártól ill. májustól a 9/2013. (I. 31.) EMMI rendelet szabályainak alkalmazása
- 2013. augusztustól a 254/2013. (VII. 5.) Korm. rend. szabályainak alkalmazása
- 2014. januártól az 519/2013. (XII. 30.) Korm. r. és a 4/2014. (I. 20.) EMMI r. szabályainak alkalmazása
- 2015. januártól a 364/2014. (XII. 30.) Korm. r. és a 7/2015. (II. 2.) EMMI r. szabályainak alkalmazása
- 2016. januártól a 413/2015. (XII. 23.) Korm. r. és az 59/2015. (XII. 30.) EMMI r. szabályainak alkalmazása

## HBCs súlyszám összeg országosan a kúraszerű ellátás és a hosszú napok teljesítményével együtt

súlyszám összeg

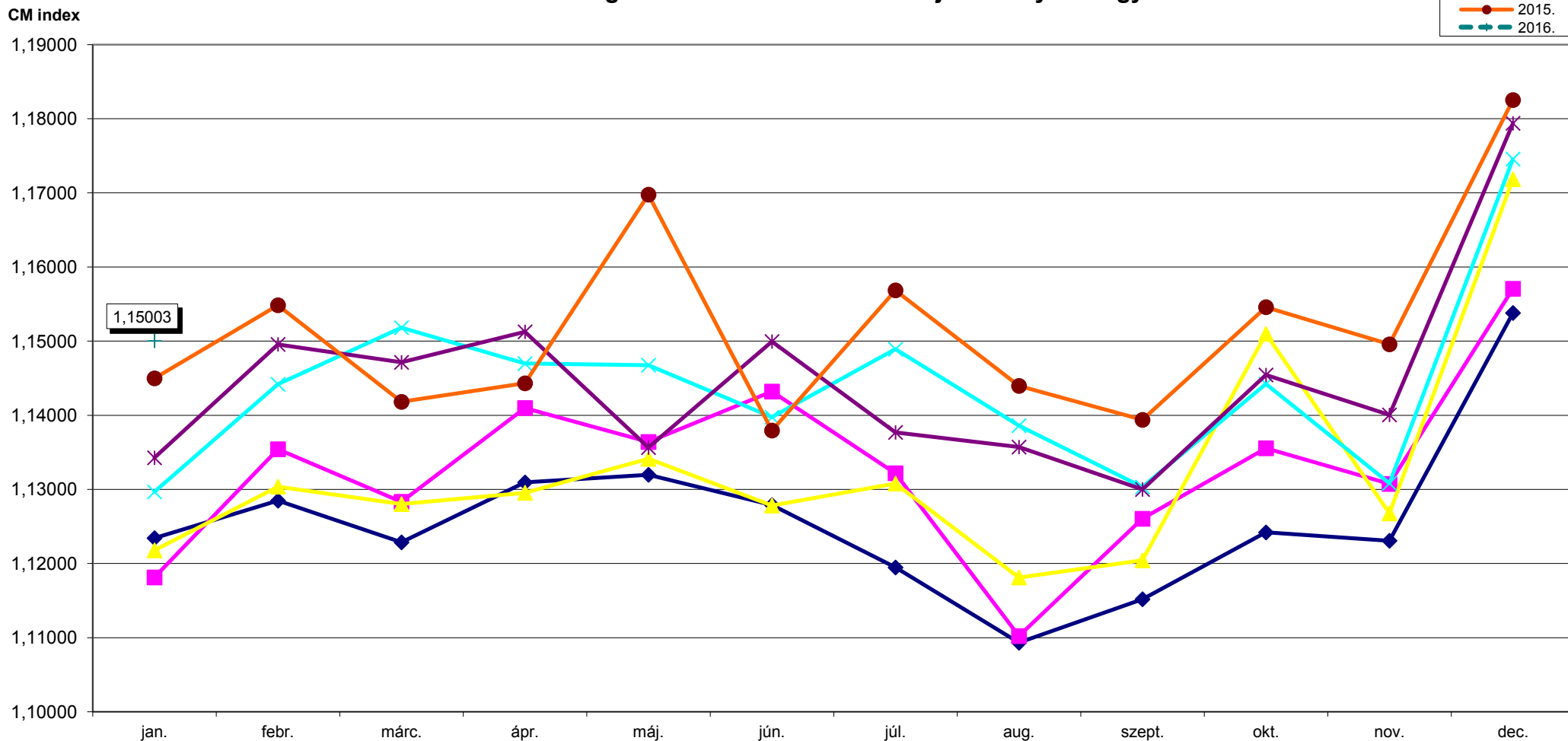


**2004. febr. 1-től HBCs 5.0 verzió, 3/2004. (I. 15.) ESZCSM rendelet**

- 2010. júniustól a 35/2010. (V. 14.) EüM rend. szabályainak alkalmazása
- 2011. júliustól a 36/2011. (VI. 27.) NEFMI rend. szabályainak alkalmazása
- 2011. novembertől a 60/2011. (X. 25.) NEFMI rend. szabályainak alkalmazása
- 2012. februártól a 70/2011. (XII. 23.) NEFMI rend. szabályainak alkalmazása
- 2013. januártól a 447/2012. (XII. 29.) Korm. rend. és az 55/2012. (XII. 28.) EMMI rend. szabályainak alkalmazása
- 2013. áprilistól ill. májustól a 24/2013. (III. 29.) EMMI rendelet szabályainak alkalmazása
- 2013. szeptembertől a 62/2013. (VIII. 27.) EMMI rendelet szabályainak alkalmazása
- 2014. májustól a 36/2014. (IV. 30.) EMMI rendelet szabályainak alkalmazása
- 2015. áprilistól a 364/2014. (XII. 30.) Korm. rend. szabályainak, valamint a 124/2015. (V. 26.) Korm. rendelettel júniustól jogszabályi szintre emelt szabályoknak az alkalmazása
- 2015. augusztustól a 192/2015. (VII. 21.) Korm. rend. szabályainak alkalmazása

- 2010. januártól a 291/2009. (XII. 18.) Korm. r. és az 51/2009. (XII. 30.) EüM r. szabályainak alkalmazása
- 2011. januártól a 365/2010. (XII. 30.) Korm. r. és a 29/2010. (XII. 30.) NEFMI r. szabályainak alkalmazása
- 2011. augusztustól a 139/2011. (VII. 21.) Korm. rend. szabályainak alkalmazása
- 2012. januártól a 227/2011. (X. 28.) Korm. rend. és a 4/2012. (I. 12.) NEFMI rend. szabályainak alkalmazása
- 2012. augusztustól a 164/2012. (VII. 19.) Korm. rend. szabályainak (4 jegyű szakmakódok) alkalmazása
- 2013. februártól ill. májustól a 9/2013. (I. 31.) EMMI rendelet szabályainak alkalmazása
- 2013. augusztustól a 254/2013. (VII. 5.) Korm. rend. szabályainak alkalmazása
- 2014. januártól az 519/2013. (XII. 30.) Korm. r. és a 4/2014. (I. 20.) EMMI r. szabályainak alkalmazása
- 2015. januártól a 364/2014. (XII. 30.) Korm. r. és a 7/2015. (II. 2.) EMMI r. szabályainak alkalmazása
- 2016. januártól a 413/2015. (XII. 23.) Korm. r. és az 59/2015. (XII. 30.) EMMI r. szabályainak alkalmazása

### Case-mix index országosan a kúraszerű ellátás teljesítményével együtt



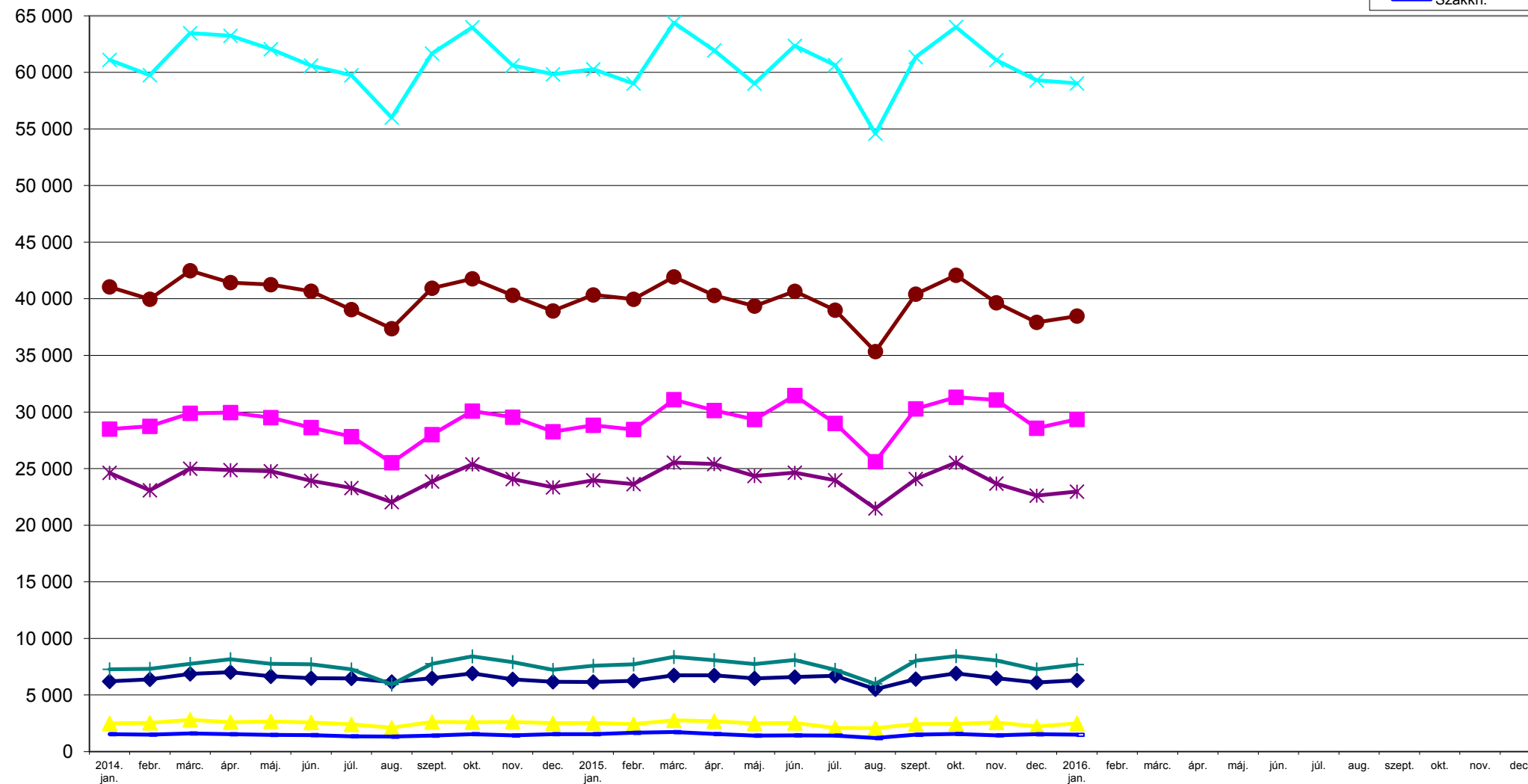
**2004. febr. 1-től HBCs 5.0 verzió, 3/2004. (I. 15.) ESZCSM rendelet**

- 2010. júniustól a 35/2010. (V. 14.) EüM rend. szabályainak alkalmazása
- 2011. júliustól a 36/2011. (VI. 27.) NEFMI rend. szabályainak alkalmazása
- 2011. novembertől a 60/2011. (X. 25.) NEFMI rend. szabályainak alkalmazása
- 2012. februártól a 70/2011. (XII. 23.) NEFMI rend. szabályainak alkalmazása
- 2013. januártól a 447/2012. (XII. 29.) Korm. rend. és az 55/2012. (XII. 28.) EMMI rend. szabályainak alkalmazása
- 2013. áprilistól ill. májustól a 24/2013. (III. 29.) EMMI rendelet szabályainak alkalmazása
- 2013. szeptembertől a 62/2013. (VIII. 27.) EMMI rendelet szabályainak alkalmazása
- 2014. májustól a 36/2014. (IV. 30.) EMMI rendelet szabályainak alkalmazása
- 2015. áprilistól a 364/2014. (XII. 30.) Korm. rend. szabályainak, valamint a 124/2015. (V. 26.) Korm. rendelettel júniustól jogszabályi szintre emelt szabályoknak az alkalmazása
- 2015. augusztustól a 192/2015. (VII. 21.) Korm. rend. szabályainak alkalmazása

- 2010. januártól a 291/2009. (XII. 18.) Korm. r. és az 51/2009. (XII. 30.) EüM r. szabályainak alkalmazása
- 2011. januártól a 365/2010. (XII. 30.) Korm. r. és a 29/2010. (XII. 30.) NEFMI r. szabályainak alkalmazása
- 2011. augusztustól a 139/2011. (VII. 21.) Korm. rend. szabályainak alkalmazása
- 2012. januártól a 227/2011. (X. 28.) Korm. rend. és a 4/2012. (I. 12.) NEFMI rend. szabályainak alkalmazása
- 2012. augusztustól a 164/2012. (VII. 19.) Korm. rend. szabályainak (4 jegyű szakmakódok) alkalmazása
- 2013. februártól ill. májustól a 9/2013. (I. 31.) EMMI rendelet szabályainak alkalmazása
- 2013. augusztustól a 254/2013. (VII. 5.) Korm. rend. szabályainak alkalmazása
- 2014. januártól az 519/2013. (XII. 30.) Korm. r. és a 4/2014. (I. 20.) EMMI r. szabályainak alkalmazása
- 2015. januártól a 364/2014. (XII. 30.) Korm. r. és a 7/2015. (II. 2.) EMMI r. szabályainak alkalmazása
- 2016. januártól a 413/2015. (XII. 23.) Korm. r. és az 59/2015. (XII. 30.) EMMI r. szabályainak alkalmazása

### Teljes HBCs esetszám intézmény-csoportonként a kúraszerű ellátás teljesítményével együtt

teljes HBCs eset



2014. januártól az 519/2013. (XII. 30.) Korm. r. és a 4/2014. (I. 20.) EMMI r. szabályainak alkalmazása

2015. januártól a 364/2014. (XII. 30.) Korm. r. és a 7/2015. (II. 2.) EMMI r. szabályainak alkalmazása

2015. áprilistól a 364/2014. (XII. 30.) Korm. rend. szabályainak, valamint a 124/2015. (V. 26.) Korm. rendelettel júniustól jogszabályi szintre emelt szabályoknak az alkalmazása

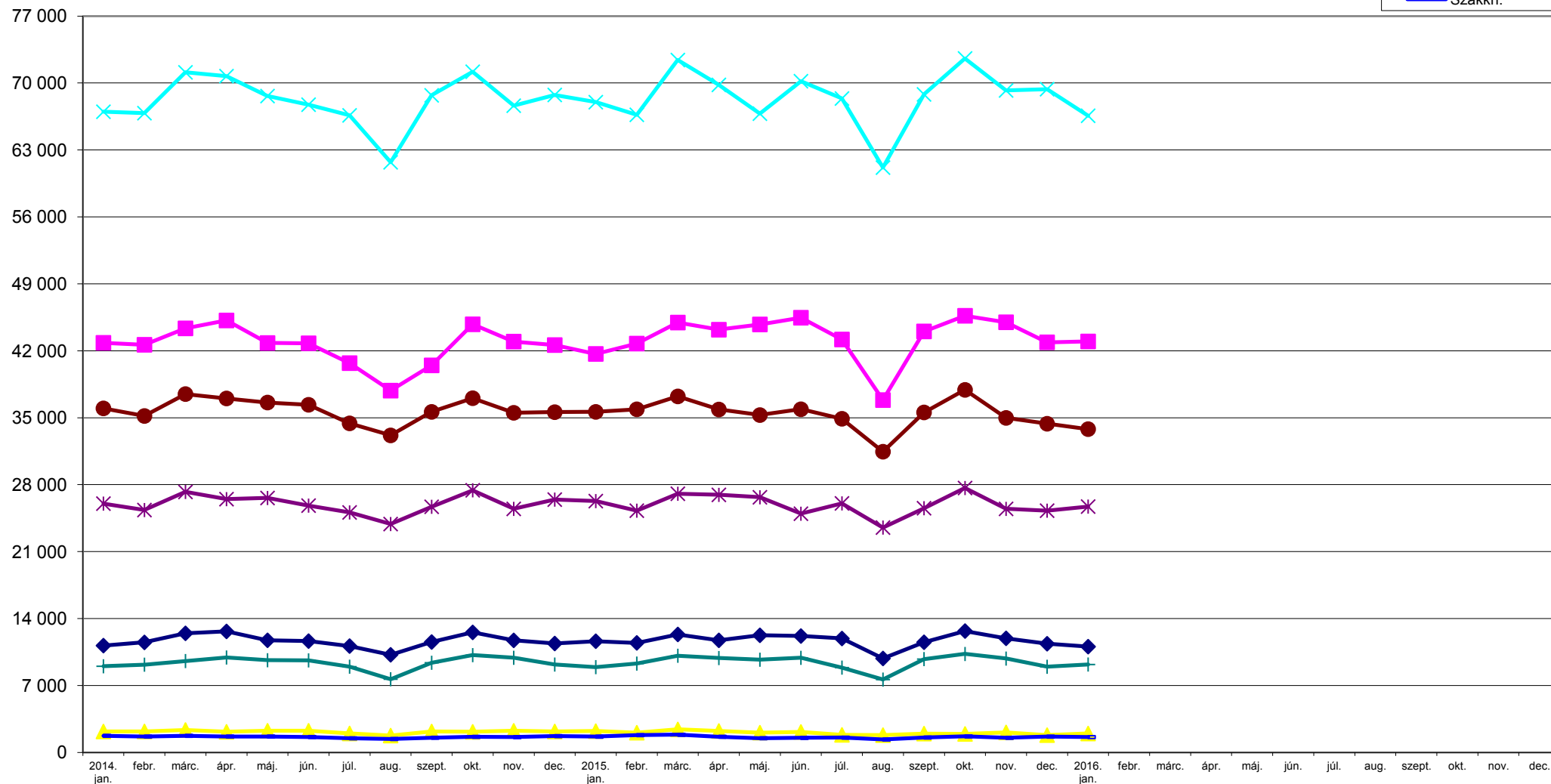
2015. augusztustól a 192/2015. (VII. 21.) Korm. rend. szabályainak alkalmazása

2014. májustól a 36/2014. (IV. 30.) EMMI rendelet szabályainak alkalmazása

2016. januártól a 413/2015. (XII. 23.) Korm. r. és az 59/2015. (XII. 30.) EMMI r. szabályainak alkalmazása

### HBCs súlyszám összeg intézmény-csoportonként a kúraszerű ellátás és a hosszú napok teljesítményével együtt

súlyszám összeg



2014. januártól az 519/2013. (XII. 30.) Korm. r. és a 4/2014. (I. 20.) EMMI r. szabályainak alkalmazás

2015. januártól a 364/2014. (XII. 30.) Korm. r. és a 7/2015. (II. 2.) EMMI r. szabályainak alkalmazása

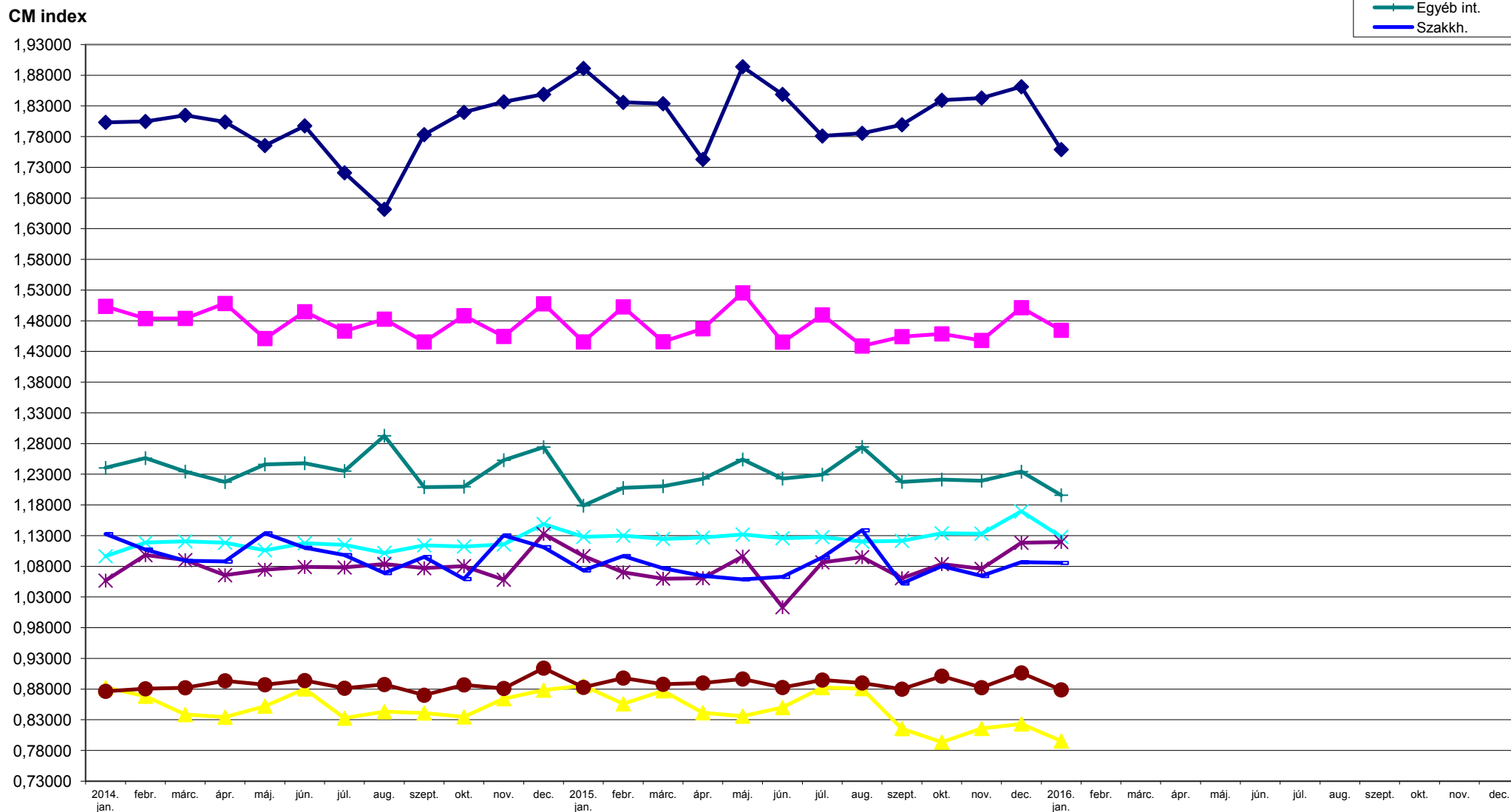
2015. áprilistól a 364/2014. (XII. 30.) Korm. rend. szabályainak, valamint a 124/2015. (V. 26.) Korm. rendelettel júniustól jogszabályi szintre emelt szabályoknak az alkalmazása

2015. augusztustól a 192/2015. (VII. 21.) Korm. rend. szabályainak alkalmazása

2014. májustól a 36/2014. (IV. 30.) EMMI rendelet szabályainak alkalmazása

2016. januártól a 413/2015. (XII. 23.) Korm. r. és az 59/2015. (XII. 30.) EMMI r. szabályainak alkalmazása

### Case-mix index intézmény-csoportonként a kúraszerű ellátás teljesítményével együtt



2014. januártól az 519/2013. (XII. 30.) Korm. r. és a 4/2014. (I. 20.) EMMI r. szabályainak alkalmazása

2015. januártól a 364/2014. (XII. 30.) Korm. r. és a 7/2015. (II. 2.) EMMI r. szabályainak alkalmazása

2015. áprilistól a 364/2014. (XII. 30.) Korm. rend. szabályainak, valamint a 124/2015. (V. 26.) Korm. rendelettel júniustól jogszabályi szintre emelt szabályoknak az alkalmazása

2015. augusztustól a 192/2015. (VII. 21.) Korm. rend. szabályainak alkalmazása

2014. májustól a 36/2014. (IV. 30.) EMMI rendelet szabályainak alkalmazása

2016. januártól a 413/2015. (XII. 23.) Korm. r. és az 59/2015. (XII. 30.) EMMI r. szabályainak alkalmazása

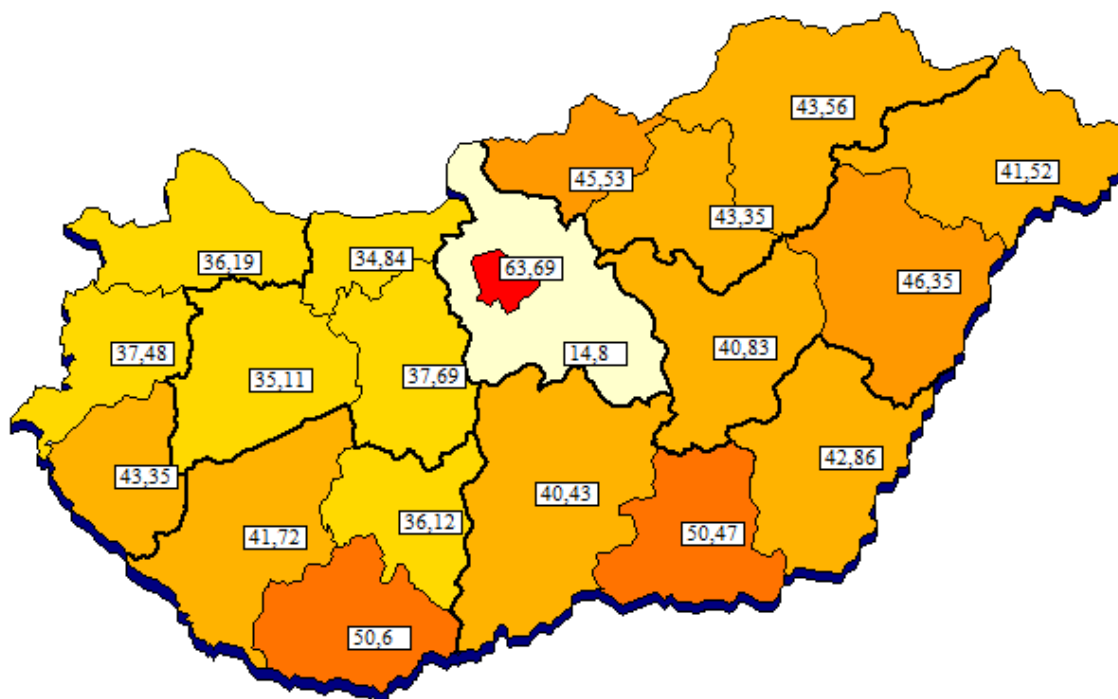
### Kórházi ágyszám kimutatás megyénként

Megye	Aktív ágyszám	Részesedés az országos összesenből %	Tényleges ágykihasználási %	Normatív ágykihasználási %
Budapest	11 195	26,82	70,02	76,83
Baranya	1 878	4,50	66,92	79,62
Bács-Kiskun	2 077	4,98	62,48	72,38
Békés	1 505	3,61	64,60	70,39
Borsod-Abaúj-Zemplén	2 908	6,97	66,76	67,81
Csongrád	2 050	4,91	66,62	76,64
Fejér	1 574	3,77	67,29	75,09
Győr-Sopron-Moson	1 638	3,92	67,95	71,24
Hajdú-Bihar	2 490	5,96	74,64	91,78
Heves	1 306	3,13	58,18	64,92
Komárom-Esztergom	1 042	2,50	68,27	73,25
Nógrád	892	2,14	54,37	58,32
Pest	1 815	4,35	65,52	72,78
Somogy	1 302	3,12	63,67	70,35
Szabolcs-Szatmár-Bereg	2 335	5,59	77,35	82,58
Jász-Nagykun-Szolnok	1 551	3,72	57,76	63,31
Tolna	816	1,95	64,59	67,07
Vas	952	2,28	67,78	71,80
Veszprém	1 217	2,92	69,44	70,63
Zala	1 202	2,88	67,76	76,00
<b>Országos összesen</b>	<b>41 745</b>	<b>100,00</b>	<b>67,58</b>	<b>74,55</b>

Az ágykihasználási százalék a kúraszerű ellátás ápolási napjait nem tartalmazza.

## 10 ezer lakosra jutó ágyak száma megyénként

10 ezer lakosra jutó ágyak száma országos összesen: **42,36**



### Kórházi ágyszám kimutatás szakterületenként

Szakterület		Aktív ágyszám	Részesedés az országos összesenből %	Tényleges ágykihasználási %
0100	Belgyógyászat	4 106	9,84	75,05
0101	Angiológia, phlebológia, lymphológia	314	0,75	66,81
0102	Haematológia	570	1,37	76,07
0103	Endokrinológia, anyagcsere és diabetológia	718	1,72	65,50
0104	Gasztroenterológia	1 391	3,33	74,22
0105	Nefrológia	579	1,39	75,21
0106	Geriátria	175	0,42	67,87
0109	Allergológia és klinikai immunológia	276	0,66	58,92
0112	Haemopoetikus őssejt transzplantáció	50	0,12	9,55
0200	Sebészet	2 849	6,82	59,89
0202	Tüdő- és mellkassebészet	242	0,58	46,40
0203	Érsebészet	522	1,25	55,39
0204	Idegsebészet	502	1,20	62,69
0205	Szívsebészet	224	0,54	47,84
0208	Szerv-transzplantációs sebészet	83	0,20	44,69
0215	Csecsemő- és gyermekszívsebészet	20	0,05	7,90
0405	Szülészet	2 290	5,49	114,20
0406	Nőgyógyászat	891	2,13	54,62
0500	Csecsemő- és gyermekgyógyászat	1 602	3,84	73,27
0502	PIC	529	1,27	80,22
0503	Csecsemő- és gyermekkardiológia	94	0,23	35,35
0504	Gyermek-tüdőgyógyászat	285	0,68	49,86
0505	Gyermek-gasztroenterológia	166	0,40	63,08
0506	Gyermeksebészet	384	0,92	51,67
0508	Gyermekszemészet	38	0,09	16,38
0509	Csecsemő és gyermek fül-, orr-, gégegyógyászat	231	0,55	35,74
0511	Gyermekneuroológia	200	0,48	53,16
0515	Csecsemő- és gyermekgyógyászati intenzív terápia	190	0,46	42,51

Szakterület		Aktív ágyszám	Részesedés az országos összesenből %	Tényleges ágykihasz- nálási %
0521	Fejlődésneurológia	18	0,04	52,69
0600	Fül-orr-gégegyógyászat	905	2,17	55,28
0700	Szemészet	664	1,59	70,70
0800	Bőr- és nemibeteg-ellátás	335	0,80	59,43
0900	Neurológia	1 987	4,76	57,27
0901	Stroke ellátás	706	1,69	67,82
1000	Ortopédia	846	2,03	60,17
1001	Gerincsebészet	111	0,27	49,35
1002	Traumatológia	2 716	6,51	61,70
1100	Urológia	1 064	2,55	54,51
1200	Klinikai onkológia	1 429	3,42	105,92
1201	Sugárterápia	414	0,99	52,03
1400	Reumatológia	1 087	2,60	62,14
1502	Intenzív ellátás	1 130	2,71	56,16
1600	Infektológia	877	2,10	50,10
1601	AIDS beteg ellátás	12	0,03	22,04
1603	Trópusi betegségek ellátása	3	0,01	3,23
1700	Arc-, állcsont-, szájsebészet	162	0,39	42,49
1800	Pszichiátria	2 567	6,15	67,83
1801	Addiktológia	248	0,59	64,83
1900	Tüdőgyógyászat	1 903	4,56	64,17
2000	Plasztikai helyreállító és esztétikai sebészet	63	0,15	61,90
2001	Égéssebészet	77	0,18	41,60
2002	Gyermek plasztikai és égéssebészet	17	0,04	41,94
2300	Gyermek- és ifjúságpszichiátria	154	0,37	59,93
4000	Kardiológia	2 080	4,98	67,92
4602	Sürgősségi betegellátó egységben szervezett szakellátás	581	1,39	48,44
4603	Klinikai toxikológia	68	0,16	40,99
<b>Országos összesen</b>		<b>41 745</b>	<b>100,00</b>	<b>67,58</b>

Az ágykihasználási százalék a kúraszerű ellátás ápolási napjait nem tartalmazza.

## Kórházi ágyszám kimutatás intézmény-csoportonként

Intézet típusa	Aktív ágyszám	Részesedés az országos összesenből %	Tényleges ágykihasználási %	Normatív ágykihasználási %
Országos intézetek	1 569	3,76	64,52	70,72
Egyetemek	6 582	15,77	70,65	83,64
Gyermekekórházak	624	1,49	61,73	79,64
Megyei intézetek	15 533	37,21	66,27	71,33
Fővárosi intézetek	5 365	12,85	71,48	77,13
Városi intézetek	9 837	23,56	66,17	73,11
MÁV, HM, BM, egyéb intézetek	1 672	4,01	69,85	73,07
Szakkórházak	563	1,35	63,42	66,77
<b>Országos összesen</b>	<b>41 745</b>	<b>100,00</b>	<b>67,58</b>	<b>74,55</b>

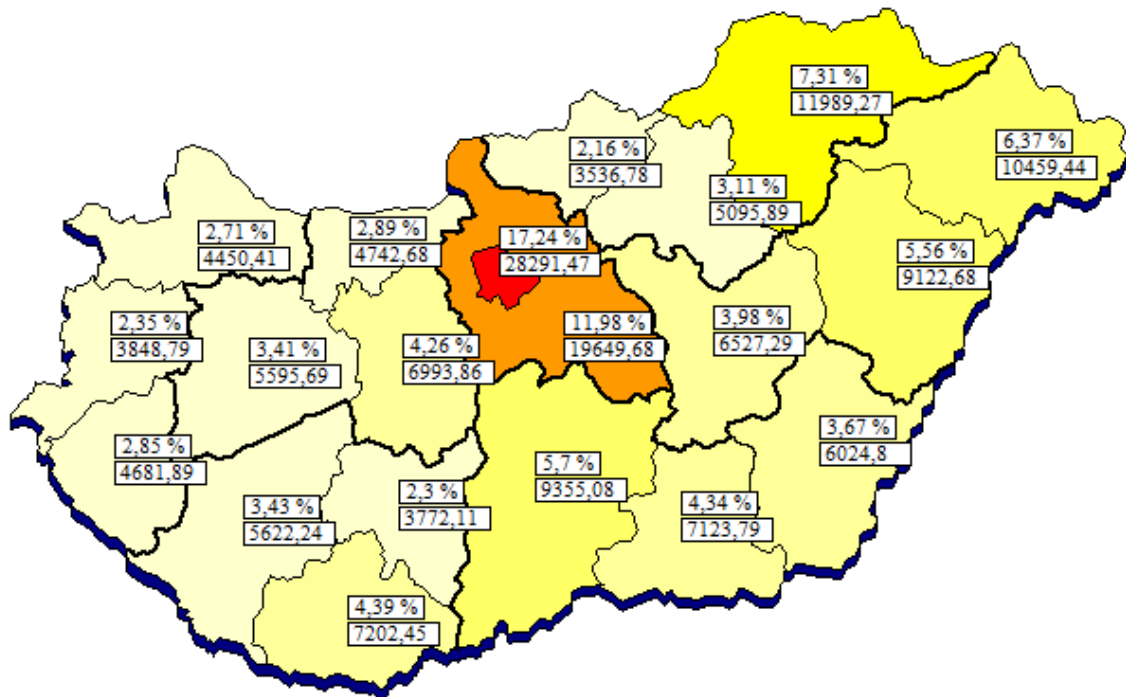
Az ágykihasználási százalék a kúraszerű ellátás ápolási napjait nem tartalmazza.

## Teljes HBCs esetek területi megoszlása

Megye	Teljes HBCs esetek			
	Az ápoló intézet megyéje szerint	Részesedés az országos összesenből %	A megyében ellátott megyei lakosok szerint	A beteg lakóhelyének irányítószáma szerint
Budapest	47 507,26	28,32	26 545,65	28 291,47
Baranya	8 293,04	4,94	6 746,29	7 202,45
Bács-Kiskun	8 001,98	4,77	7 336,29	9 355,08
Békés	5 090,90	3,03	4 965,82	6 024,80
Borsod-Abaúj-Zemplén	10 899,43	6,50	10 599,37	11 989,27
Csongrád	8 847,67	5,27	6 824,17	7 123,79
Fejér	6 222,61	3,71	5 334,17	6 993,86
Győr-Sopron-Moson	6 500,23	3,87	3 952,27	4 450,41
Hajdú-Bihar	11 345,95	6,76	8 716,35	9 122,68
Heves	4 286,37	2,55	3 529,78	5 095,89
Komárom-Esztergom	3 854,27	2,30	3 316,83	4 742,68
Nógrád	2 585,58	1,54	2 492,96	3 536,78
Pest	7 606,08	4,53	5 734,32	19 649,68
Somogy	5 288,32	3,15	4 421,05	5 622,24
Szabolcs-Szatmár-Bereg	9 731,81	5,80	9 201,43	10 459,44
Jász-Nagykun-Szolnok	5 285,24	3,15	4 744,01	6 527,29
Tolna	2 894,03	1,72	2 567,54	3 772,11
Vas	3 943,55	2,35	3 419,42	3 848,79
Veszprém	4 821,57	2,87	4 505,75	5 595,69
Zala	4 771,77	2,84	4 060,83	4 681,89
Egyéb	-	-	-	3 691,37
<b>Országos összesen</b>	<b>167 777,66</b>	<b>100,00</b>	<b>129 014,30</b>	<b>167 777,66</b>

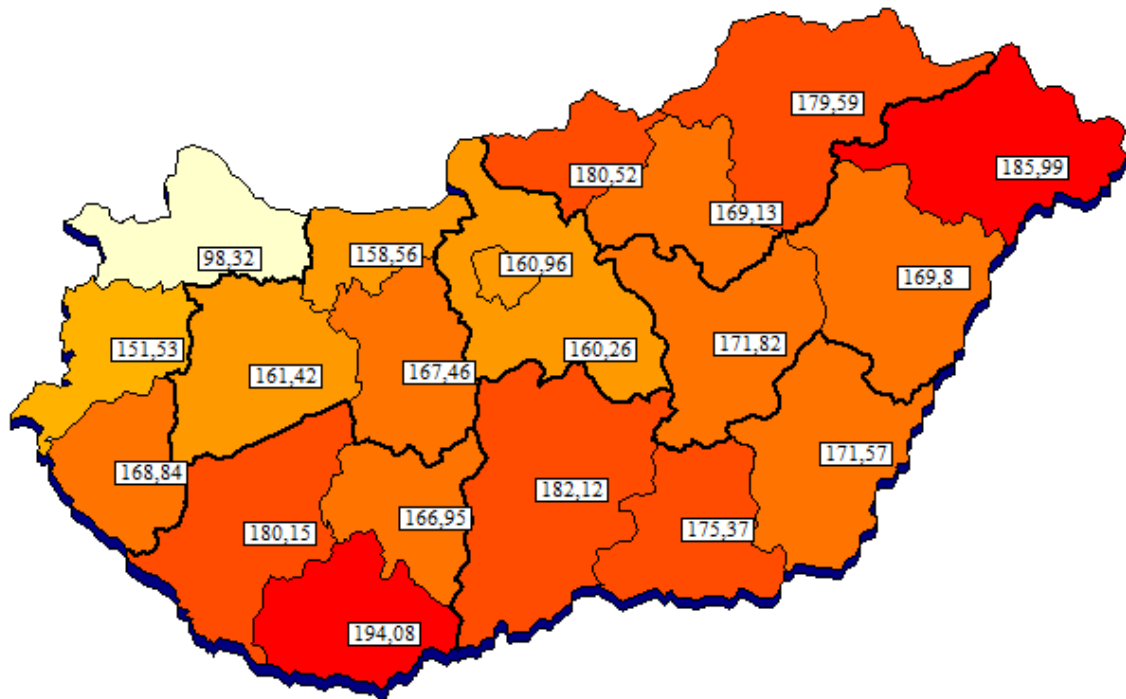
## Teljes HBCs esetek területi megoszlása a beteg lakóhelyének irányítószáma szerint

Teljes HBCs esetek országos összesen: **167 777,66**

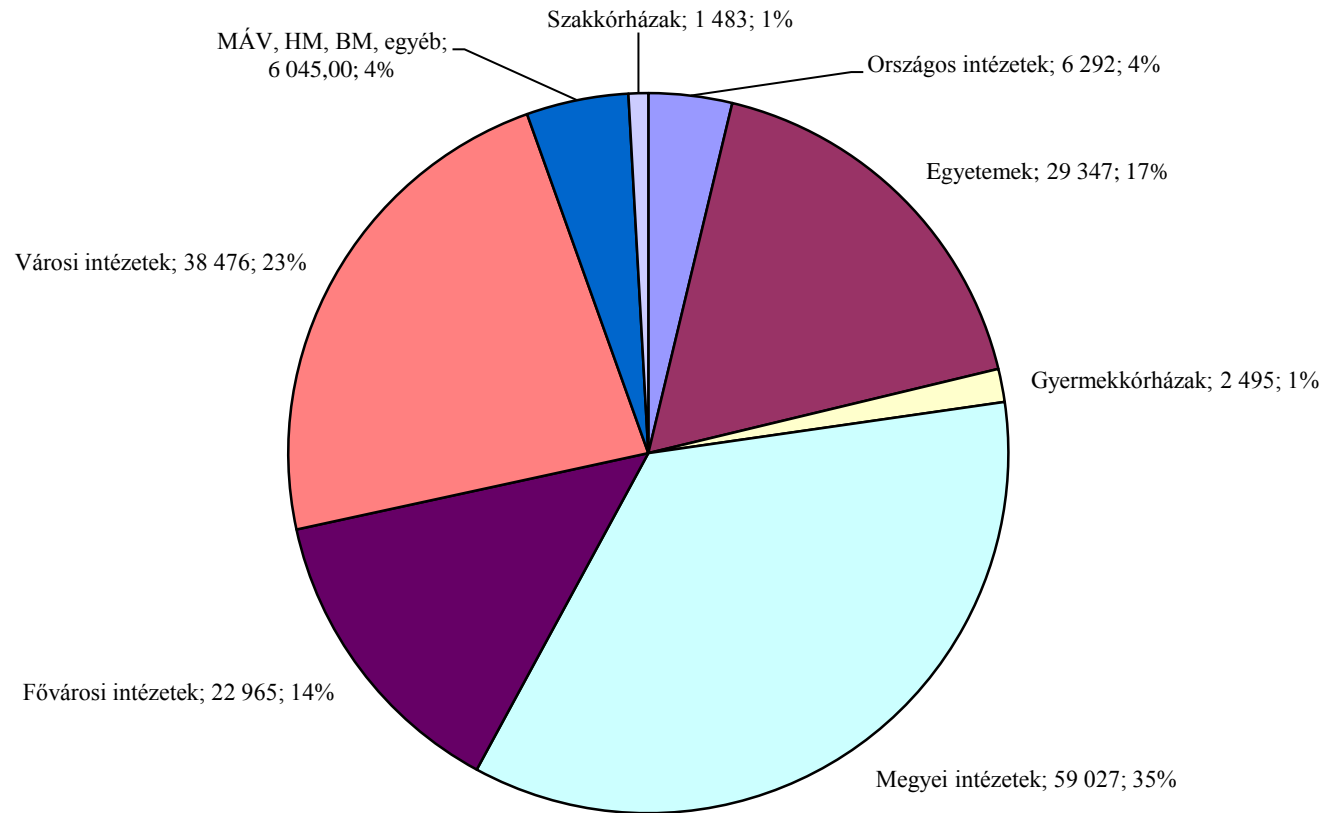


## 10 ezer lakosra jutó teljes HBCs esetek területi megoszlása a beteg lakóhelyének irányítószáma szerint

10 ezer lakosra jutó teljes HBCs eset országos összesen: **170,24**



**Teljes HBCs esetek intézmény-csoportonkénti megoszlása**  
**Országos összesen: 167 778**

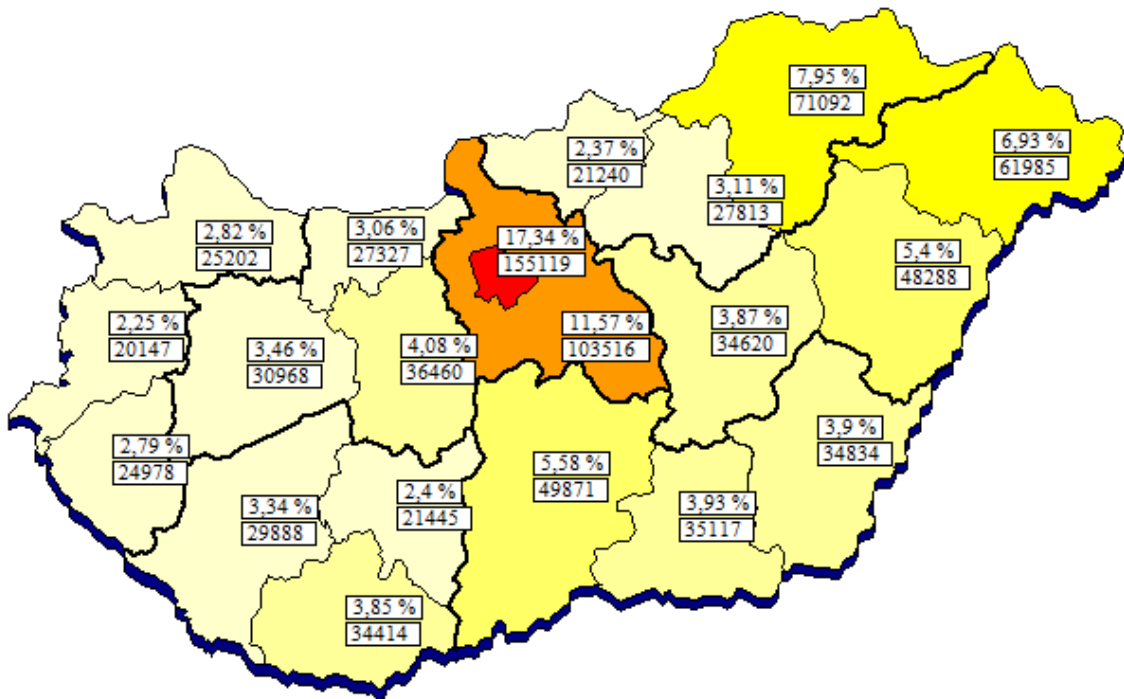


### Az elszámolt ápolási napok területi megoszlása

Megye	Elszámolt ápolási napok			
	Az ápoló intézet megyéje szerint	Részesedés az országos összesenből %	A megyében ellátott megyei lakosok szerint	A beteg lakóhelyének irányítószáma szerint
Budapest	258 768	28,31	147 396	155 119
Baranya	40 512	4,43	32 202	34 414
Bács-Kiskun	42 812	4,68	39 694	49 871
Békés	30 138	3,30	29 512	34 834
Borsod-Abaúj-Zemplén	65 052	7,12	63 156	71 092
Csongrád	43 811	4,79	33 460	35 117
Fejér	33 071	3,62	28 682	36 460
Győr-Sopron-Moson	35 995	3,94	22 445	25 202
Hajdú-Bihar	59 592	6,52	45 844	48 288
Heves	23 902	2,62	19 506	27 813
Komárom-Esztergom	22 144	2,42	19 715	27 327
Nógrád	16 038	1,75	15 562	21 240
Pest	38 517	4,21	30 174	103 516
Somogy	27 674	3,03	23 045	29 888
Szabolcs-Szatmár-Bereg	58 741	6,43	55 811	61 985
Jász-Nagykun-Szolnok	27 887	3,05	25 455	34 620
Tolna	16 437	1,80	14 863	21 445
Vas	21 108	2,31	18 149	20 147
Veszprém	26 542	2,90	24 886	30 968
Zala	25 250	2,76	21 334	24 978
Egyéb	-	-	-	19 667
<b>Országos összesen</b>	<b>913 991</b>	<b>100,00</b>	<b>710 891</b>	<b>913 991</b>

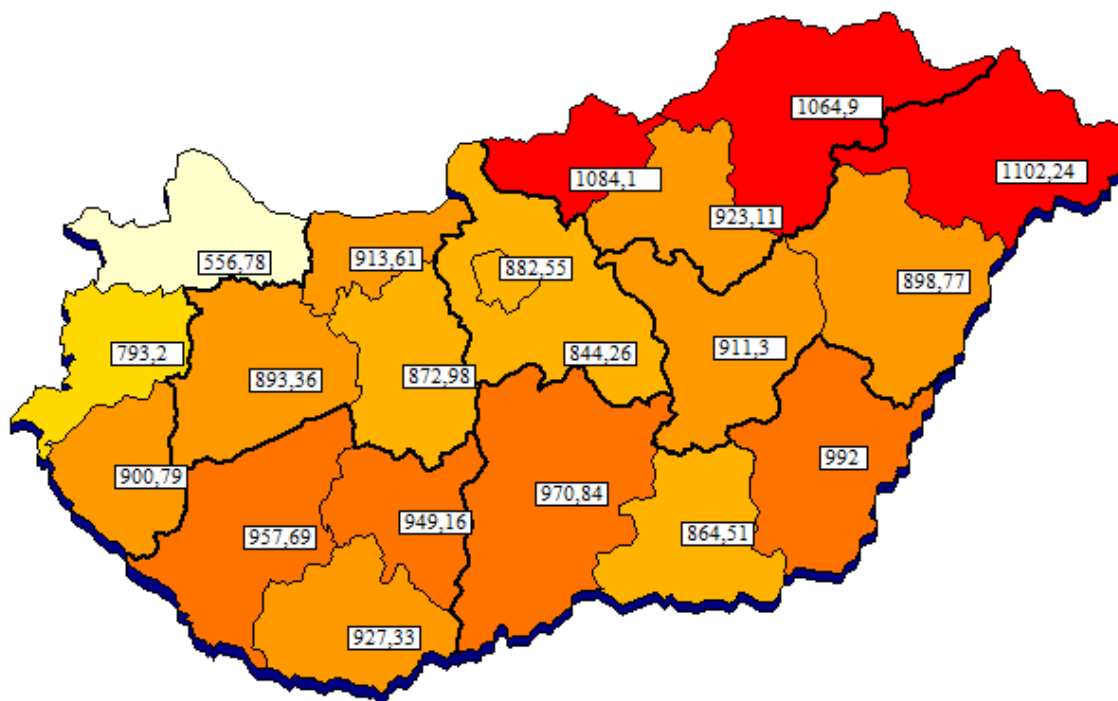
## Az elszámolt ápolási napok területi megoszlása a beteg lakóhelyének irányítószáma szerint

Elszámolt ápolási nap összesen: **913 991**

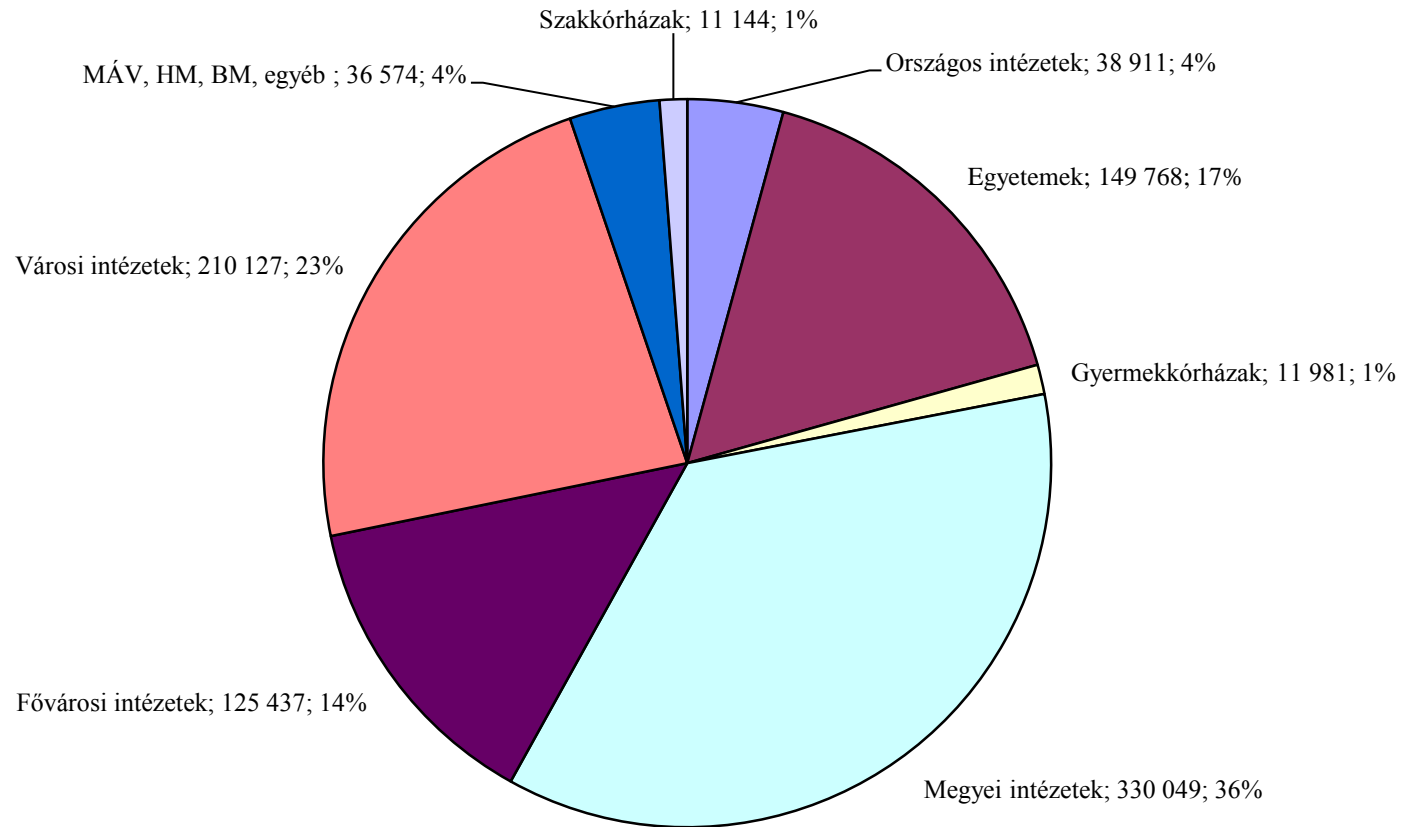


## 10 ezer lakosra jutó elszámolt ápolási nap területi megoszlása a beteg lakóhelyének irányítószáma szerint

10 ezer lakosra jutó elszámolt ápolási nap országos összesen: **927,39**



**Az elszámolt ápolási napok intézmény-csoportonkénti megoszlása**  
**Országos összesen: 913 991**

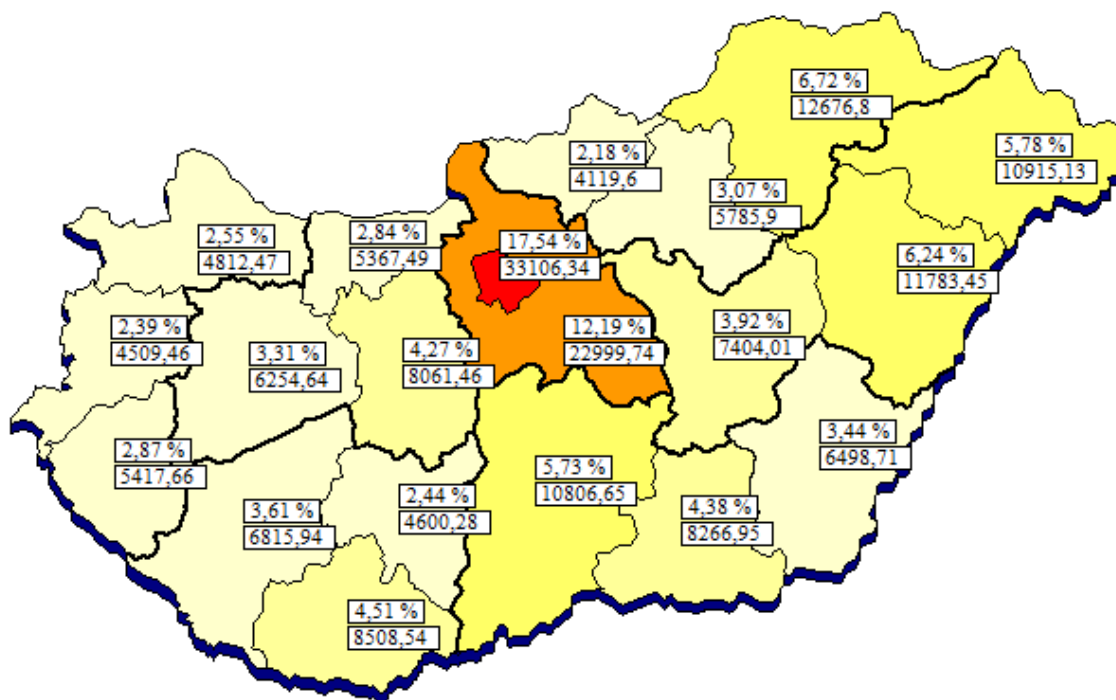


## Az elszámolt HBCs súlyszám összesen területi megoszlása

Megye	Elszámolt HBCs súlyszám			
	Az ápoló intézet megyéje szerint	Részesedés az országos összesenből %	A megyében ellátott megyei lakosok szerint	A beteg lakóhelyének irányítószáma szerint
Budapest	60 207,38	31,20	31 381,91	33 106,34
Baranya	10 940,60	5,67	7 906,71	8 508,54
Bács-Kiskun	8 691,08	4,50	7 805,13	10 806,65
Békés	5 116,83	2,65	4 994,68	6 498,71
Borsod-Abaúj-Zemplén	11 189,76	5,80	10 685,65	12 676,80
Csongrád	10 938,65	5,67	7 829,41	8 266,95
Fejér	6 932,07	3,59	5 768,53	8 061,46
Győr-Sopron-Moson	6 745,66	3,50	3 919,50	4 812,47
Hajdú-Bihar	15 900,22	8,24	11 282,34	11 783,45
Heves	4 096,16	2,12	3 296,05	5 785,90
Komárom-Esztergom	3 744,40	1,94	3 170,44	5 367,49
Nógrád	2 717,94	1,41	2 629,23	4 119,60
Pest	6 753,66	3,50	5 221,94	22 999,74
Somogy	6 117,21	3,17	4 964,58	6 815,94
Szabolcs-Szatmár-Bereg	9 418,69	4,88	8 931,64	10 915,13
Jász-Nagykun-Szolnok	5 461,66	2,83	4 891,78	7 404,01
Tolna	3 073,13	1,59	2 690,04	4 600,28
Vas	4 582,39	2,37	3 855,30	4 509,46
Veszprém	5 045,04	2,61	4 575,10	6 254,64
Zala	5 276,15	2,73	4 295,74	5 417,66
Egyéb	-	-	-	4 237,46
<b>Országos összesen</b>	<b>192 948,68</b>	<b>100,00</b>	<b>140 095,70</b>	<b>192 948,68</b>

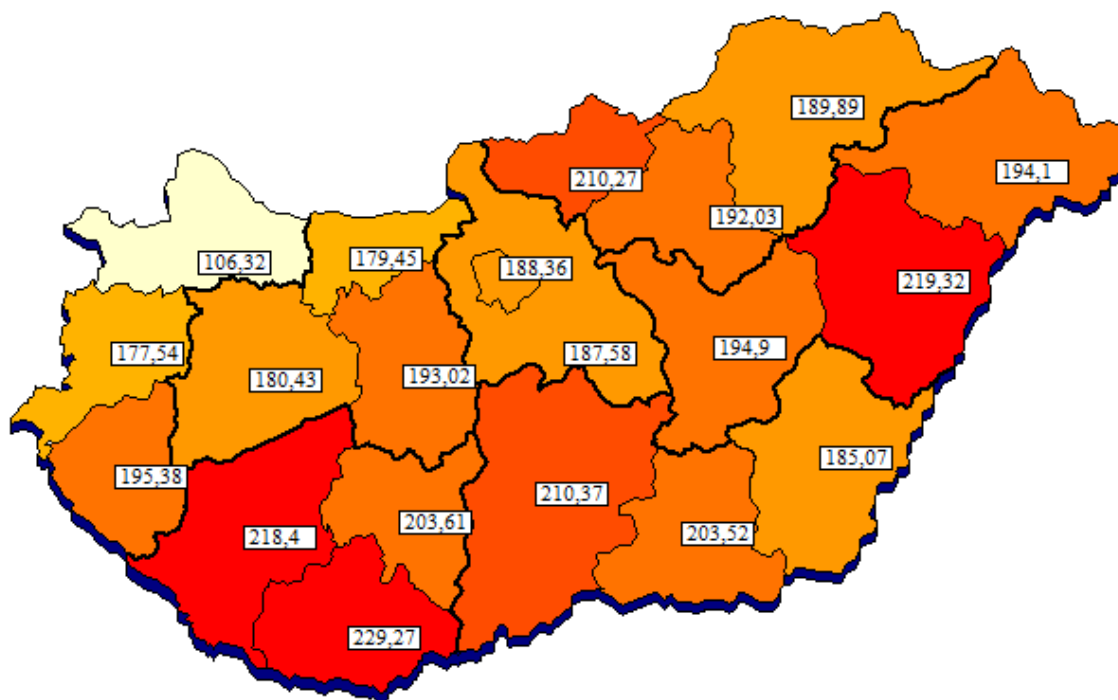
## Az elszámolt súlyszám területi megoszlása a beteg lakóhelyének irányítószáma szerint

Elszámolt súlyszám országos összesen: **192 948,68**

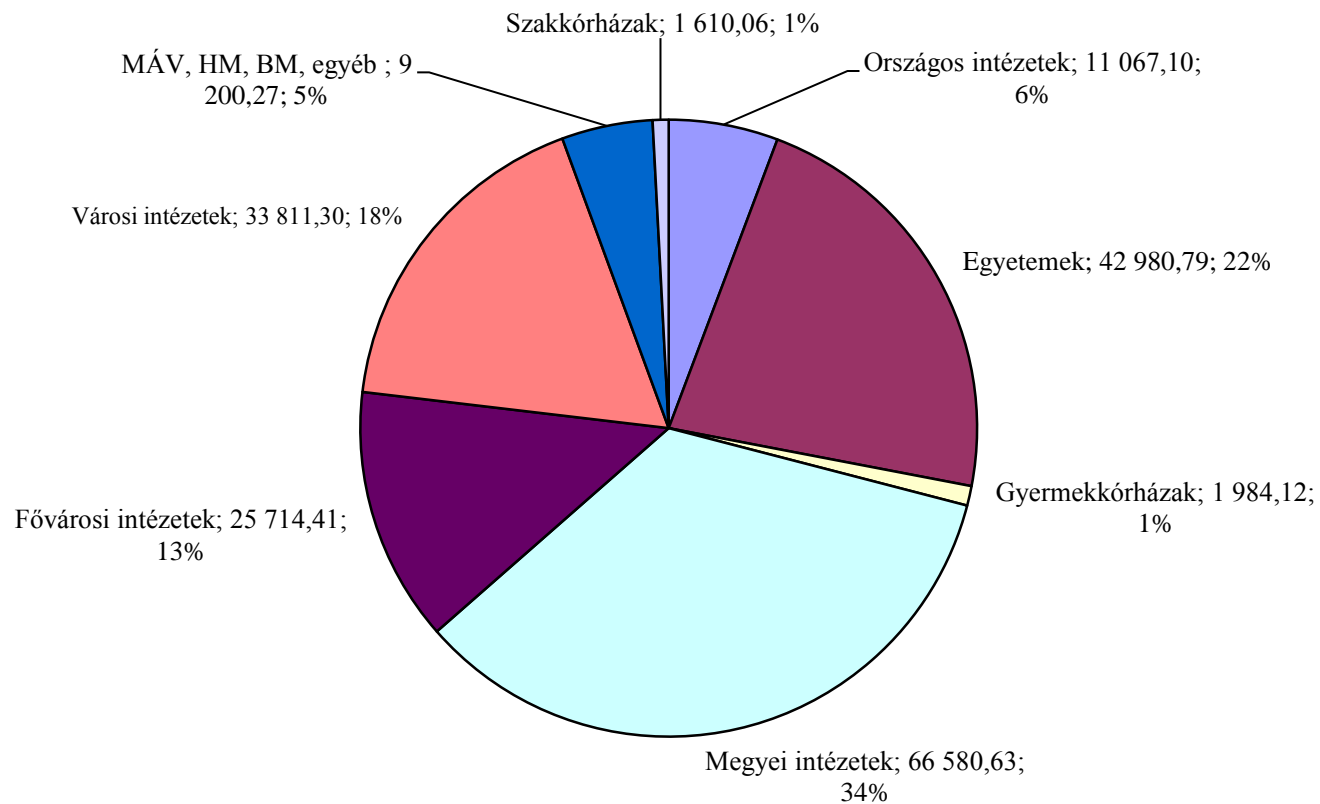


## 10 ezer lakosra jutó elszámolt súlyszám területi megoszlása a beteg lakóhelyének irányítószáma szerint

10 ezer lakosra jutó elszámolt súlyszám országos összesen: **195,78**



**A HBCs súlyszám összesen intézmény-csoportonkénti megoszlása**  
**Országos összesen: 192 948,68**



## A HBCs súlyszám összesen megoszlása szakterületenként

Szakterület		HBCs súlyszám összesen	%
0100	Belgyógyászat	11 137,58	5,77
0101	Angiológia, phlebológia, lymphológia	1 065,18	0,55
0102	Haematológia	4 286,90	2,22
0103	Endokrinológia, anyagcsere és diabetológia	1 664,20	0,86
0104	Gasztroenterológia	3 876,74	2,01
0105	Nefrológia	1 626,46	0,84
0106	Geriátria	369,24	0,19
0109	Allergológia és klinikai immunológia	674,20	0,35
0112	Haemopoetikus őssejt transzplantáció	8,86	0,00
0200	Sebészet	12 086,17	6,26
0202	Tüdő- és mellkassebészet	627,86	0,33
0203	Érsebészet	2 295,99	1,19
0204	Idegsebészet	3 816,04	1,98
0205	Szívsebészet	1 653,00	0,86
0208	Szerv-transzplantációs sebészet	316,08	0,16
0215	Csecsemő- és gyermekszívsebészet	22,21	0,01
0400	Szülészet-nőgyógyászat	800,22	0,41
0405	Szülészet	11 468,12	5,94
0406	Nőgyógyászat	3 299,46	1,71
0500	Csecsemő- és gyermekgyógyászat	5 429,93	2,81
0502	PIC	3 585,03	1,86
0503	Csecsemő- és gyermekkardiológia	221,54	0,11
0504	Gyermek-tüdőgyógyászat	817,32	0,42
0505	Gyermek-gasztroenterológia	495,37	0,26
0506	Gyermeksebészet	1 392,82	0,72
0508	Gyermekszemészet	47,88	0,02
0509	Csecsemő és gyermek fül-, orr-, gégegyógyászat	553,69	0,29
0511	Gyermekneurológia	554,21	0,29
0515	Csecsemő- és gyermekgyógyászati intenzív terápia	947,65	0,49
0521	Fejlődésneurológia	81,84	0,04
0600	Fül-orr-gégegyógyászat	3 034,92	1,57
0700	Szemészet	7 827,88	4,06
0800	Bőr- és nemibeteg-ellátás	715,47	0,37
0900	Neurológia	5 300,22	2,75
0901	Stroke ellátás	2 235,66	1,16
1000	Ortopédia	5 976,95	3,10

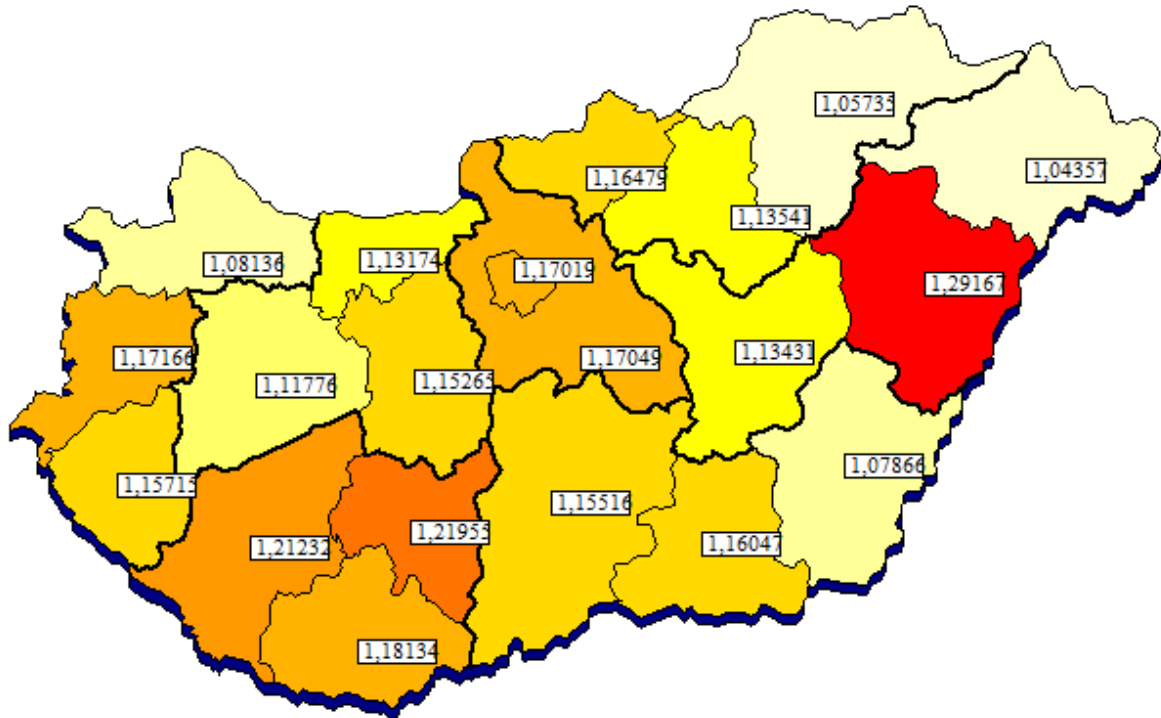
Szakterület		HBCs súlyszám összesen	%
1001	Gerincsebészet	524,97	0,27
1002	Traumatológia	14 565,49	7,55
1003	Kézsebészet	17,18	0,01
1100	Urológia	4 565,73	2,37
1200	Klinikai onkológia	15 853,24	8,22
1201	Sugárterápia	5 422,80	2,81
1301	Dento-alveoláris sebészet	4,26	0,00
1309	Általános anesztéziában végzett fogászati ellátás	127,08	0,07
1400	Reumatológia	2 109,00	1,09
1502	Intenzív ellátás	13 639,40	7,07
1600	Infektológia	1 528,13	0,79
1601	AIDS beteg ellátás	42,21	0,02
1603	Trópusi betegségek ellátása	0,43	0,00
1700	Arc-, állcsont-, szájsebészet	865,23	0,45
1800	Pszichiátria	3 722,34	1,93
1801	Addiktológia	316,09	0,16
1900	Tüdőgyógyászat	5 408,44	2,80
2000	Plasztikai helyreállító és esztétikai sebészet	276,95	0,14
2001	Égéssebészet	319,93	0,17
2002	Gyermek plasztikai és égéssebészet	53,38	0,03
2300	Gyermek- és ifjúságpszichiátria	436,05	0,23
4000	Kardiológia	19 650,10	10,18
4602	Sürgősségi betegellátó egységben szervezett szakellátás	2 292,97	1,19
4603	Klinikai toxikológia	153,47	0,08
5400	Kórbonctan és kórszövettan	708,58	0,37
010C	Krónikus belgyógyászat	1,97	0,00
190C	Krónikus tüdőgyógyászat	28,77	0,01
7306	Felnőtt hospice-palliatív ellátás	1,60	0,00
<b>Országos összesen</b>		<b>192 948,68</b>	<b>100,00</b>

### Az aktív ápolás case-mix indexének területi alakulása

Megye	Case-mix index	
	Ápoló intézet megyéje szerint	A beteg lakóhelyének irányítószáma szerint
Budapest	1,26733	1,17019
Baranya	1,31925	1,18134
Bács-Kiskun	1,08612	1,15516
Békés	1,00509	1,07866
Borsod-Abaúj-Zemplén	1,02664	1,05735
Csongrád	1,23633	1,16047
Fejér	1,11401	1,15265
Győr-Sopron-Moson	1,03776	1,08136
Hajdú-Bihar	1,40140	1,29167
Heves	0,95562	1,13541
Komárom-Esztergom	0,97149	1,13174
Nógrád	1,05119	1,16479
Pest	0,88793	1,17049
Somogy	1,15674	1,21232
Szabolcs-Szatmár-Bereg	0,96783	1,04357
Jász-Nagykun-Szolnok	1,03338	1,13431
Tolna	1,06189	1,21955
Vas	1,16200	1,17166
Veszprém	1,04635	1,11776
Zala	1,10570	1,15715
Egyéb	-	1,14794
<b>Országos összesen</b>	<b>1,15003</b>	<b>1,15003</b>

## A case-mix index területi megoszlása a beteg lakóhelyének irányítószáma szerint

Case-mix index országos összesen: **1,15003**



## Az aktív ápolás case-mix indexének alakulása szakterületenként

Szakterület		Case-mix index
0100	Belgyógyászat	1,00688
0101	Angiológia, phlebológia, lymphológia	1,23042
0102	Haematológia	2,79067
0103	Endokrinológia, anyagcsere és diabetológia	0,95933
0104	Gasztroenterológia	1,02693
0105	Nefrológia	1,18711
0106	Geriátria	1,03727
0109	Allergológia és klinikai immunológia	0,94828
0112	Haemopoetikus őssejt transzplantáció	1,12648
0200	Sebészet	1,12007
0202	Tüdő- és mellkasebészet	1,57456
0203	Érsebészet	1,63997
0204	Idegsebészet	2,67161
0205	Szívsebészet	7,12413
0208	Szerv-transzplantációs sebészet	2,38616
0215	Csecsemő- és gyermekszívsebészet	31,83487
0400	Szülészeti-nőgyógyászat	0,75990
0405	Szülészet	0,62368
0406	Nőgyógyászat	0,50534
0500	Csecsemő- és gyermekgyógyászat	0,84006
0502	PIC	4,24188
0503	Csecsemő- és gyermekkardiológia	1,24576
0504	Gyermek-tüdőgyógyászat	0,92713
0505	Gyermek-gasztroenterológia	0,87789
0506	Gyermeksebészet	0,74138
0508	Gyermekszemészet	0,57473
0509	Csecsemő és gyermek fül-, orr-, gégegyógyászat	0,46577
0511	Gyermekneurológia	0,93502
0515	Csecsemő- és gyermekgyógyászati intenzív terápia	2,99666
0521	Fejlődésneurológia	2,40897
0600	Fül-orr-gégegyógyászat	0,66552
0700	Szemészet	0,73685
0800	Bőr- és nemibeteg-ellátás	0,79251
0900	Neurológia	0,90689
0901	Stroke ellátás	1,23715
1000	Ortopédia	1,92817
1001	Gerincsebészet	1,71915
1002	Traumatológia	1,49915

<b>Szakterület</b>		<b>Case-mix index</b>
1003	Kézsebészet	0,38188
1100	Urológia	0,92440
1200	Klinikai onkológia	1,14462
1201	Sugárterápia	1,68077
1301	Dento-alveoláris sebészet	0,70924
1309	Általános anesztéziában végzett fogászati ellátás	1,07698
1400	Reumatológia	1,01392
1502	Intenzív ellátás	6,50415
1600	Infektológia	0,80518
1601	AIDS beteg ellátás	5,75582
1603	Trópusi betegségek ellátása	0,51948
1700	Arc-, állcsont-, szájsebészet	0,95547
1800	Pszichiátria	1,05791
1801	Addiktológia	0,96896
1900	Tüdőgyógyászat	1,13787
2000	Plasztikai helyreállító és esztétikai sebészet	0,97801
2001	Égéssebészet	3,11017
2002	Gyermek plasztikai és égéssebészet	2,68613
2300	Gyermek- és ifjúságpszichiátria	1,26076
4000	Kardiológia	2,49753
4602	Sürgősségi betegellátó egységben szervezett szakellátás	0,33374
4603	Klinikai toxikológia	0,70015
5400	Kórbonctan és kórszövettan	0,27539
010C	Krónikus belgyógyászat	0,28150
190C	Krónikus tüdőgyógyászat	1,69797
2200	Rehabilitációs medicina alaptevékenységek	0,00058
7306	Felnőtt hospice-palliatív ellátás	0,10072
<b>Országos összesen</b>		<b>1,15003</b>

## Az aktív ápolás case-mix indexének alakulása intézmény-csoportonként

<b>Intézet típusa</b>	<b>Case-mix index</b>
Országos intézetek	1,75897
Egyetemek	1,46460
Gyermekekórházak	0,79539
Megyei intézetek	1,12797
Fővárosi intézetek	1,11972
Városi intézetek	0,87875
MÁV, HM, BM, egyéb int.	1,19586
Szakkórházak	1,08557
<b>Országos összesen</b>	<b>1,15003</b>

## Krónikus fekvőbeteg-szakellátás 2016. január

### 1. Krónikus ágyszám és tényleges ágykihasználás alakulása

Időszak:	Krónikus ágyszám	Tényleges ágykihasználás %
<b>2016. január</b>	<b>26 987</b>	<b>81,49</b>
az előző év azonos időszakára	26 576	80,36
az előző hónaptól	26 843	79,68

### 2. Krónikus ápolási napok elszámolás szerint

A krónikus ápolási napok száma: **681 703,00**

Változás mértéke	eltérés	%
az előző év egy havi átlagától	11 752,83	101,75
az előző év azonos időszakától	19 648,00	102,97
az előző hónaptól	18 622,50	102,81

### 3. Krónikus súlyozott napok elszámolás szerint

A krónikus súlyozott napok száma: **967 919,09**

Változás mértéke	eltérés	%
az előző év egy havi átlagától	16 410,53	101,72
az előző év azonos időszakától	32 697,08	103,50
az előző hónaptól	32 369,73	103,46

## Kórházi krónikus ágyszám kimutatás megyénként

Megye	Krónikus ágyszám	Részese- dés az országos összesenből %	Tényleges ágykihasz- nálási %
Budapest	6 902	25,58	82,21
Baranya	1 256	4,65	90,03
Bács-Kiskun	816	3,02	75,95
Békés	937	3,47	77,62
Borsod-Abaúj-Zemplén	1 872	6,94	79,96
Csongrád	928	3,44	66,47
Fejér	832	3,08	84,17
Győr-Sopron-Moson	1 571	5,82	86,77
Hajdú-Bihar	958	3,55	91,96
Heves	873	3,23	85,03
Komárom-Esztergom	787	2,92	85,74
Nógrád	560	2,08	91,03
Pest	1 578	5,85	89,63
Somogy	847	3,14	73,04
Szabolcs-Szatmár-Bereg	1 248	4,62	65,81
Jász-Nagykun-Szolnok	864	3,20	71,66
Tolna	706	2,62	83,58
Vas	915	3,39	72,55
Veszprém	1 686	6,25	85,91
Zala	851	3,15	79,62
<b>Országos összesen</b>	<b>26 987</b>	<b>100,00</b>	<b>81,49</b>



### Kórházi krónikus ágyszám kimutatás szakterületenként

Szakterület		Krónikus ágyszám	Részesedés az országos összesenből %	Tényleges ágykihasználási %
010C	Krónikus belgyógyászat	7 584	28,10	79,55
040C	Krónikus nőgyógyászat	15	0,06	99,78
1804	Pszichiátriai rehabilitáció	3 642	13,50	84,52
1806	Addiktológiai rehabilitáció	900	3,33	86,39
180C	Krónikus pszichiátria (geronto pszichiátriai polymorbid ellátás)	884	3,28	73,75
1903	Tüdőgyógyászati és légzésrehabilitáció	819	3,03	65,53
190C	Krónikus tüdőgyógyászat	779	2,89	63,17
2200	Rehabilitációs medicina alaptevékenységek	5 823	21,58	88,01
2201	Mozgásszervi rehabilitáció	939	3,48	86,72
2203	Gasztroenterológiai rehabilitáció	150	0,56	84,73
2205	Gyermek rehabilitáció	258	0,96	41,87
2206	Súlyos agykárosodottak rehabilitációja	158	0,59	97,37
2207	Gerincvelő károsodottak rehabilitációja	102	0,38	85,10
2208	Politraumatizáltak, égésbetegek és szeptikus sebészeti betegek rehabilitációja	148	0,55	90,49
2209	Súlyos központi idegrendszeri károsodottak, polytraumatizáltak és égésbetegek rehabilitációja gyermekkorban	35	0,13	61,52
2301	Gyermek- és ifjúságpszichiátriai rehabilitáció	91	0,34	46,72
2303	Gyermek- és ifjúságaddiktológiai rehabilitáció	55	0,20	18,04
4003	Kardiológiai rehabilitáció	1 769	6,56	76,67
7305	Szakápolás	2 625	9,73	86,21
7306	Felnőtt hospice-palliatív ellátás	211	0,78	77,81
<b>Országos összesen</b>		<b>26 987</b>	<b>100,00</b>	<b>81,49</b>

## Kórházi krónikus ágyszám kimutatás intézmény-csoportonként

Intézet típusa	Krónikus ágyszám	Részesedés az országos összesenből %	Tényleges ágykihasználási %
Országos intézetek	1 078	3,99	85,71
Egyetemek	672	2,49	72,20
Gyermekekórházak	149	0,55	11,26
Megyei intézetek	7 318	27,12	73,52
Fővárosi intézetek	4 209	15,60	82,51
Városi intézetek	10 361	38,39	86,92
MÁV, HM, BM, egyéb intézetek	2 692	9,98	87,04
Szakkórházak	508	1,88	71,45
<b>Országos összesen</b>	<b>26 987</b>	<b>100,00</b>	<b>81,49</b>

## A krónikus napok területi megoszlása az ápoló intézmény megyéje szerint

Megye	Krónikus nap	%	Krónikus súlyozott nap	%
Budapest	175 893,00	25,80	259 460,94	26,81
Baranya	35 056,00	5,14	53 819,56	5,56
Bács-Kiskun	19 213,00	2,82	25 880,61	2,67
Békés	22 547,00	3,31	28 596,46	2,95
Borsod-Abaúj-Zemplén	46 404,00	6,81	64 858,81	6,70
Csongrád	19 123,50	2,81	28 126,54	2,91
Fejér	21 708,00	3,18	27 740,20	2,87
Győr-Sopron-Moson	42 257,50	6,20	62 192,50	6,43
Hajdú-Bihar	27 311,50	4,01	39 671,05	4,10
Heves	23 011,50	3,38	34 087,35	3,52
Komárom-Esztergom	20 918,50	3,07	27 469,75	2,84
Nógrád	15 803,50	2,32	21 149,18	2,19
Pest	43 844,00	6,43	61 181,82	6,32
Somogy	19 178,00	2,81	23 801,12	2,46
Szabolcs-Szatmár-Bereg	25 460,50	3,73	36 654,38	3,79
Jász-Nagykun-Szolnok	19 194,50	2,82	25 354,70	2,62
Tolna	18 293,00	2,68	25 420,40	2,63
Vas	20 579,00	3,02	29 832,93	3,08
Veszprém	44 903,00	6,59	60 837,78	6,29
Zala	21 004,00	3,08	31 783,01	3,28
<b>Országos összesen:</b>	<b>681 703,00</b>	<b>100,00</b>	<b>967 919,09</b>	<b>100,00</b>

## A krónikus napok intézmény-csoportonkénti megoszlása

<b>Intézet típusa</b>	<b>Krónikus nap</b>	<b>%</b>	<b>Krónikus súlyozott nap</b>	<b>%</b>
Országos intézetek	28 642	4,20	61 306,0	6,33
Egyetemek	15 041	2,21	26 547,1	2,74
Gyermekekórházak	520	0,08	1 346,4	0,14
Megyei intézetek	166 783	24,47	227 396,3	23,49
Fővárosi intézetek	107 659	15,79	143 716,7	14,85
Városi intézetek	279 165	40,95	392 118,6	40,51
MÁV, HM, BM, egyéb	72 640	10,66	101 179,9	10,45
Szakkórházak	11 253	1,65	14 308,1	1,48
<b>Országos összesen:</b>	<b>681 703</b>	<b>100,00</b>	<b>967 919,1</b>	<b>100,00</b>

## A krónikus napok megoszlása szakterületenként

Szakterület		Krónikus nap	%	Krónikus súlyozott nap	%
010C	Krónikus belgyógyászat	187 026	27,44	214 808,9	22,19
040C	Krónikus nőgyógyászat	464	0,07	556,8	0,06
1804	Pszichiátriai rehabilitáció	95 420	14,00	119 528,9	12,35
1806	Addiktológiai rehabilitáció	24 103	3,54	29 409,6	3,04
180C	Krónikus pszichiátria (geronto pszichiátriai polymorbid ellátás)	20 210	2,96	23 211,4	2,40
1903	Tüdőgyógyászati és légzésrehabilitáció	16 637	2,44	26 366,8	2,72
190C	Krónikus tüdőgyógyászat	15 254	2,24	17 928,2	1,85
2200	Rehabilitációs medicina alaptervekenységek	158 862	23,30	276 626,2	28,58
2201	Mozgásszervi rehabilitáció	25 243	3,70	44 561,7	4,60
2203	Gasztroenterológiai rehabilitáció	3 940	0,58	6 566,4	0,68
2205	Gyermek rehabilitáció	3 349	0,49	5 569,3	0,58
2206	Súlyos agykárosodottak rehabilitációja	4 769	0,70	18 784,4	1,94
2207	Gerincvelő károsodottak rehabilitációja	2 691	0,39	11 033,6	1,14
2208	Politraumatizáltak, égésbetegek és szeptikus sebészeti betegek rehabilitációja	4 152	0,61	15 775,7	1,63
2209	Súlyos központi idegrendszeri károsodottak, polytraumatizáltak és égésbetegek rehabilitációja gyermekkorban	668	0,10	2 536,5	0,26
2301	Gyermek- és ifjúságpszichiátriai rehabilitáció	1 318	0,19	2 359,4	0,24
2303	Gyermek- és ifjúságaddiktológiai rehabilitáció	308	0,05	759,3	0,08
4003	Kardiológiai rehabilitáció	42 045	6,17	72 730,3	7,51
7305	Szakápolás	70 154	10,29	70 153,5	7,25
7306	Felnőtt hospice-palliatív ellátás	5 090	0,75	8 652,2	0,89
<b>Országos összesen:</b>		<b>681 703</b>	<b>100,00</b>	<b>967 919,1</b>	<b>100,00</b>

## A 2016. január havi teljesítmény jelentésének és elszámolásának vizsgálata és ez alapján ellenőrzésre javasolt kórházak

### I. A TAJ szám kitöltésének ellenőrzése

#### A jelentett hibás TAJ-ú esetek alakulása (újszülöttekkel együtt)

Összes adatlap	Nem OEP elszámolású	Jó TAJ	Elfogadható TAJ	Hibás TAJ	Hibás TAJ az össz. eset %-ában
297 443	924	295 507	841	1 095	0,36

#### A legnagyobb a hibás TAJ-ú esetek aránya az alábbi kórházakban

(csak azokat az intézeteket vettük figyelembe, amelyekben a hibás TAJ-ok száma több mint 10)

Kórház kód	Kórház név	Összes adatlap	Hibás TAJ	Hibás TAJ az össz. eset %-ában
3121	Kelen Kórház Kft., Budapest	58	12	20,68
1306	Tüdőgyógyintézet, Törökbálint	1 087	19	1,74
0116	Péterfy S. u. Kh.-Ri., Bales. Kp.	6 865	108	1,57
1903	Gróf Esterházy Kh.-Ri., Pápa	1 306	18	1,37
1608	Jászberényi Szent Erzsébet Kh.	1 375	16	1,16

55 olyan kórház volt, ahol egyetlen hibás TAJ számú eset sem fordult elő.

## II. HBCs-k, ahol a legnagyobb az esetszám, illetve a súlyszám összeg

HBCs kód	HBCs név	Esetszám
0680	Szürkehályogműtét phakoemulsificatio módszerrel, hajlítható műlencse biztosításával	7 395
015F	Cerebrovascularis betegségek (kivéve: TIA), praecerebralis érelzáródással speciális kezelés nélkül 18 év felett	5 974
576B	Veseelégtelenség 18 év felett	4 097
673A	Hüvelyi szülés	3 102
7270	Újszülött, születési súly 2499 g felett, jelentős műtét nélkül, normális újszülött-diagnózissal	3 101
9430	Sugárterápia	3 049
9692	Ellátás 14 éves kor alatti gyermek gyógyulásának segítése miatt	2 993
959F	Rosszindulatú daganat kemoterápiája "F"	2 916
671A	Császármetszés	2 772
7260	Újszülött, születési súly 2499 g felett, jelentős műtét nélkül, közepes problémával	2 717

HBCs kód	HBCs név	Súlyszám összeg
9540	5 napot meghaladó gépi lélegeztetés arc, száj, nyaki betegségek kivételével	6 873,65
0680	Szürkehályogműtét phakoemulsificatio módszerrel, hajlítható műlencse biztosításával	5 467,20
2081	AMI PCI-vel (egy vagy több stenttel)	5 456,84
9430	Sugárterápia	5 139,83
015F	Cerebrovascularis betegségek (kivéve: TIA), praecerebralis érelzáródással speciális kezelés nélkül 18 év felett	5 139,23
576B	Veseelégtelenség 18 év felett	4 527,27
374A	Csípő, femurműtétek velőürszegezéssel	3 632,51
959F	Rosszindulatú daganat kemoterápiája "F"	3 397,19
671A	Császármetszés	3 395,14
959I	Rosszindulatú daganat kemoterápiája "I"	2 633,78

### III. A csillaggal kiemelt HBCs-k

A \*-gal jelölt HBCs-kbe való besorolhatóságot (kompetenciát) a 9/1993. (IV. 2.) NM rendelet 4. számú melléklete (az aktuális módosításokkal) tartalmazza.

**2016. januárban 29 023 eset** került csillagos HBCs-be. Ebből **90 esetet** az adott HBCs ellátására kijelöltek között nem szereplő kórházból jelentettek.

#### A legnagyobb esetszámmal előforduló \*-os HBCs-k a kompetens intézményekben

HBCs kód	HBCs név	Esetszám
959F	Rosszindulatú daganat kemoterápiája "F"	3 103
959D	Rosszindulatú daganat kemoterápiája "D"	2 479
959B	Rosszindulatú daganat kemoterápiája "B"	2 444
959E	Rosszindulatú daganat kemoterápiája "E"	2 275
959A	Rosszindulatú daganat kemoterápiája "A"	1 743
1800	Diagnosztikus katéterezés	1 718
959C	Rosszindulatú daganat kemoterápiája "C"	1 314
410D	Gerincbetegségek aktív komplex reumatológiai ellátással	1 222
959I	Rosszindulatú daganat kemoterápiája "I"	1 169
2081	AMI PCI-vel (egy vagy több stenttel)	690
959H	Rosszindulatú daganat kemoterápiája "H"	658
371E	Bicondylaris, totál térdprotézis-beültetés komplikáció nélkül	575
183L	Percutan cardiovascularis műtétek stent nélkül, áthelyezés nélkül	562
9511	Radiokemoterápia "A"	561
1801	A szív diagnosztikus elektrofiziológiai vizsgálata	555
959G	Rosszindulatú daganat kemoterápiája "G"	493
2110	Keringési betegségek AMI kivételével, katéterezéssel igazolva	431
9430	Sugárterápia	431
183G	Percutan cardiovascularis műtétek egy ágon egy vagy több stenttel, áthelyezés nélkül	400
408C	Poliszisztémás autoimmun betegségek meghatározott (vagy súlyos) szervi érintettséggel	385

**A legnagyobb súlyszámmal előforduló \*-os HBCs-k a kompetens intézményekben**

<b>HBCs kód</b>	<b>HBCs név</b>	<b>Súlyszám</b>
2081	AMI PCI-vel (egy vagy több stenttel)	5 440,79
959F	Rosszindulatú daganat kemoterápiája "F"	3 402,60
959I	Rosszindulatú daganat kemoterápiája "I"	2 634,71
959D	Rosszindulatú daganat kemoterápiája "D"	2 537,13
371E	Bicondylaris, totál térdprotézis-beültetés komplikáció nélkül	2 307,73
183G	Percutan cardiovascularis műtétek egy ágon egy vagy több stenttel, áthelyezés nélkül	2 110,20
183L	Percutan cardiovascularis műtétek stent nélkül, áthelyezés nélkül	2 012,50
959E	Rosszindulatú daganat kemoterápiája "E"	1 936,40
1800	Diagnosztikus katéterezés	1 614,87
1801	A szív diagnosztikus elektrofiziológiai vizsgálata	1 534,16
959B	Rosszindulatú daganat kemoterápiája "B"	1 493,40
959H	Rosszindulatú daganat kemoterápiája "H"	1 447,23
2082	AMI PCI-vel, stent nélkül	1 421,54
410D	Gerincbetegségek aktív komplex reumatológiai ellátással	1 371,36
371C	Cement nélküli csípőprotézis-beültetés komplikáció nélkül	1 346,26
7110	Újszülött, születési súly 999 g alatt	1 161,84
959C	Rosszindulatú daganat kemoterápiája "C"	1 033,69
371H	Cementes csípőprotézis-beültetés komplikáció nélkül	1 014,78
7130	Újszülött, születési súly 1000-1499 g, jelentős műtét nélkül	989,11
959A	Rosszindulatú daganat kemoterápiája "A"	769,07

**A nem kompetens kórházakból jelentett \*-gal kiemelt HBCs-k**

<b>HBCs kód</b>	<b>HBCs név</b>	<b>Kórház kód</b>	<b>Kórház név</b>	<b>Eset-szám</b>	<b>Kompeten-sen végzett esetszám</b>
1450	Cysticus fibrosis (tüdő)	0154	Országos Onkológiai Intézet	1	16
1820	Egyéb szív-érrendszeri műtétek	0106	Szt. János és Észak-Budai Kh.	1	14
9430	Sugárterápia	0101	Szent Imre Kórház, Bp.	1	431
		0156	Orsz. Korányi Tbc és Pulm. Int.	9	
		01A6	Magyar Honvédség Eü. Kp., Bp.	2	
		0508	Koch Róbert Kh.-Ri., Edelény	7	
		0606	Cs. M. Mellkasi B. Szakch., Deszk	17	
		1306	Tüdőgyógyintézet, Törökbálint	10	
		1401	S. M. Kaposi Mór Okt. Kh., Kaposvár	42	

#### IV. Súlyos társult betegséggel előforduló esetek

Elszámolási időszak	Összes finanszírozott esetszám	Súlyos társult betegséges esetek	
		száma	aránya (%)
2015. február	169 070,45	1 788	1,06
2015. március	182 498,14	1 902	1,04
2015. április	176 803,38	1 945	1,10
2015. május	170 158,69	1 751	1,03
2015. június	177 747,39	1 969	1,11
2015. július	170 031,23	1 867	1,10
2015. augusztus	151 759,10	1 698	1,12
2015. szeptember	174 460,52	1 870	1,07
2015. október	182 255,41	1 899	1,04
2015. november	174 030,34	1 773	1,02
2015. december	165 507,96	1 927	1,16
<b>2016. január</b>	<b>167 777,66</b>	<b>1 764</b>	<b>1,05</b>

#### A 10 legnagyobb esetszámú súlyos társult betegséges HBCs

HBCs kód	HBCs név	Esetszám	
		Dec.	Jan.
060Z	Idegrendszer egyéb betegségei súlyos társult betegséggel	236	250
820Z	Szeptikémia súlyos társult betegséggel	232	222
340Z	Gyomor, oesophagus, duodenum, vékony-, vastagbél műtétei (kivéve: oesophagus nagyobb műtétei) súlyos társult betegséggel	265	188
268Z	Keringési rendellenességek (kivéve: AMI thrombolysissal, endocarditis, krónikus szívelégtelenség) súlyos társult betegséggel	129	131
487Z	A vázizomrendszer nagyobb műtétei (kivéve: protézis beültetések műtétei, felső és alsó végtagi replantációk) súlyos társult betegséggel	158	129
270Z	Keringési betegségek műtétei súlyos társult betegséggel	114	108
174Z	Légzőrendszeri fertőzések, gyulladások, súlyos társult betegséggel	96	103
175Z	Légzőrendszeri betegségek, egyéb fertőzések (kivéve: gümőkór polirezisztens kórokozóval) súlyos társult betegséggel	88	76
734Z	Újszülött, születési súly 2499 g felett, jelentős műtét nélkül súlyos problémával, 5 napot nem meghaladó gépi lélegeztetése	45	64
715Z	Újszülött, születési súly 1500-1999 g, jelentős műtét nélkül, súlyos problémával	56	58
<b>A 10 csoport összesen:</b>		<b>1 419</b>	<b>1 329</b>
<b>Az összes súlyos társult betegséges csoport:</b>		<b>1 927</b>	<b>1 764</b>

2014. decemberben a 10 leggyakoribb súlyos társult betegséggel elszámolt HBCs az összes súlyos társult betegséges HBCs 75,10 %-a, 2015. januárban 74,99 %-a, 2015. decemberben 74,52 %-a, **2016. januárban 75,34 %-a.**

**Az alábbi szolgáltatóknál a legtöbb a súlyos társult betegséggel járó eset**

<b>Kórház kód</b>	<b>Kórház név</b>	<b>Esetszám</b>	
		<b>Dec.</b>	<b>Jan.</b>
0940	Debreceni Egyetem Klin. Közp.	292	281
0242	Pécsi Tudományegyetem Klin. Kp.	235	227
0140	Semmelweis Egyetem, Budapest	157	152
0301	Bács-Kiskun Mkh., Kecskemét	113	103
0115	Jáhn Ferenc Dél-Pesti Kórház	49	68
01A3	Budai Egészségközpont Kft.	72	61
0901	Kenézy Gyula Kh.-Ri., Debrecen	56	58
1701	Tolna M. Balassa János Kórház	81	57
1501	Sz. Sz. B. m. Kh.-k és Egy. Okt. Kh.	46	47
0643	SZTE Szent-Györgyi A. Klin. Kp.	42	42

## V. A kórházban elhunytak 9970 Boncolás HBCs-ben történő elszámolása

### Halálesetek és boncolások országosan

Időszak	Halálesetek		Boncolások	
	száma	aránya az össz. betegből (%)	száma	aránya az össz. elhunytból (%)
2015. december	7 519	3,61	2 190	29,13
<b>2016. január</b>	<b>8 197</b>	<b>3,86</b>	<b>2 451</b>	<b>29,90</b>

Az intézeteknél csak az adott intézetben elhunytak boncolása kerül feltüntetésre.

### Kórházak, amelyekben a boncolási arány a legmagasabb

(csak azok, ahol a boncolások száma 10-nél több)

Kórház kód	Kórház név	Betegek száma	Halálesetek		Boncolások	
			száma	aránya (%)	száma	aránya (%)
0510	DE OEC Kazincbarcikai Kh. Kft.	869	63	7,25	49	77,78
1607	Mezőtúr Vkh. Ri. Nonprofit Kft.	533	22	4,13	17	77,27
0504	Sátoraljaújhely, Erzsébet VKh.	1 006	130	12,92	97	74,62
1309	Kistarcsa, Pest Megyei Flór F. Kh.	2 995	88	2,94	64	72,73
1603	Karcag, Kátai Gábor Kh.-Ri.	1 267	169	13,34	112	66,27

### Kórházak, amelyekben a boncolási arány a legalacsonyabb

(azokat kivéve, amelyekben egyetlen elhunyt sem került boncolásra)

Kórház kód	Kórház név	Betegek száma	Halálesetek		Boncolások	
			száma	aránya (%)	száma	aránya (%)
0270	Betegápoló Irgalmas Rend	185	40	21,62	1	2,50
0301	M. Önk. Kh .Szote Okt. K. Kecskemét	6 210	265	4,27	14	5,28
0163	Orsz. Idegsebészeti Tud. Int.	549	14	2,55	1	7,14
0701	Székesfehérvár, Szt. György MKh.	5 171	216	4,18	21	9,72
0231	Siklós Kórház Kht.	272	10	3,68	1	10,00
1104	Komárom, Selye János Kh.	233	10	4,29	1	10,00

**Az alábbi kórházakban elhunytak közül egyet sem boncoltak (24 kórház)**

<b>Kórház kód</b>	<b>Kórház név</b>	<b>Halálesetek száma</b>
1911	Farkasgyepű, M. Tüdőgyógyint.	41
1703	Dombóvár Integrált Eü. Sz. Kht.	34
0190	MAZSIHISZ Szeretetkórház	29
0804	Csorna, Margit Kh.-Ri.	12
1370	Gálfi Béla Gyógy. és Rehab. Kh.	12
0805	Kapuvár, Dr. Lumniczer S. VKh.-Ri.	11
1203	Pásztó, Városi Kh.	10
2905	Magyar Hospice Alapítvány Bp.	9
0516	Máltai Gondoskodás Np. Kft.	8
1132	Dorogi Szt. Borbála Szakk. Kft.	8
0973	Hospit Kkt. Hajdúnánás	7
1702	Bonyhád, Városi Kh.-Ri.	7
1968	Állami Kórház Balatonfüred	5
6122	Hospice Szeretetszolg. Alapítv.	5
1954	Tapolcai Kórház Nonprofit Kft.	4
01A3	Budai Egészségközpont Kft.	3
0450	Szarvas Eü. Szolg. Kft.	3
1051	Állami Kórház Parádfürdő	3
2409	Mindent a betegekért Alap. Bp.	3
0123	Reform. Egyh. Bethesda Gyerm. Kh.	2
0711	Sirály Eü. Szolg. Kht. Csákvár	2
1121	Oroszlány Szakorv. Ápolási Kft.	2
0227	Szociális Háló Egyesület Pécs	1
1606	Kunhegyes Eü. Kht.	1